

ADD LIVING
TARIF
TECHNIQUE



Important

Les photos peuvent ne pas fidèlement représenter les couleurs et les finitions des meubles du fait de leur amélioration et mise à jour périodique. consultez la liste de prix et le catalogue en cours au moment de l'achat. La liste de prix et le catalogue mis à jour des finitions sur le site web www.lagrama.es

Index

Modules empilables de fond 45

Modules avec tiroirs	22
Modules 1-2 portes	26
Modules portes rabattables	30
Modules diaphanes	32
Vitrines 1-2 portes	34
Vitrines 1 porte rabattable	38
Modules uniques aux portes pliantes	40
Vitrines uniques aux portes pliantes	42
Modules uniques aux portes à battants	44
Dessus et latéraux	46

Modules non empilables de fond 32

Modules 1-2 portes	54
Modules rabattables/ réglables en hauteur	58
Modules diaphanes	60
Vitrines 1-2 portes	64
Vitrines porte rabattable/réglable en hauteur	68
Modules particuliers aux portes à battants	70
Latéraux	72

Tables et accessoires

Tables	78
Éléments d'appui	80
Panneaux	82
Etagères	84
Etagères pour modules de fond 45 cm	86
Etagères pour modules de fond 32 cm	87
Etagères pour modules aux portes pliantes	88
Commodes intérieures pour modules de fond 45 cm	89
Accessoires	90
Instructions de montage	91

ADD Living

ADD Living est un système de modules aux portes et tiroirs pouvant être unis pour former des meubles dans différents espaces de la maison : salon-salle à manger, home-office, etc.

Le programme des salons ADD Living est conçu par Toni Felip et Lluís Codina. Le design graphique est de Pepe Gimeno

GAMME DE COMPOSITIONS





Vue intérieure du module, exemple de finition intérieure différente à l'extérieur.



Option de finition différente à l'arrière et structure, seulement disponible pour les modules diaphanes.

COMBINEZ COULEUR ET FINITIONS

Il est possible de choisir une finition différente pour le devant et l'intérieur des modules. La bordure peut s'appliquer au dessus, aux bases et aux latéraux (Finitions côtés).



Typologies des finitions des parties avant



Laminé

Voir laminés page 10.
Avec 22 options de finitions..

La finition Laminé peut
s'appliquer sur les faces
avant de:

- Tiroirs
- Portes à battants
- Portes rabattables et réglables
en hauteur
- Portes pliantes

Les faces avant en laminé
comprennent une feuillure
faisant office de poignée




Laqué

Voir laqués page 11.
Avec 17 options de finitions.
Option couleur client selon la
carte Pantone/NCS/RAL, il est
nécessaire d'envoyer le code.
Augmentation de +150 points
pour chaque couleur spéciale.
La finition Laminé peut
s'appliquer sur les faces avant
de:

- Tiroirs
- Portes à battants
- Portes rabattables et réglables
en hauteur
- Portes pliantes
- Dessus et latéraux.

Les faces avant en laqué
comprennent une feuillure
faisant office de poignée.




Verre laqué


Voir finitions page 11. Face
avant en verre laqué 17
options de finitions.

La finition verre peut s'appliquer
à la face avant de:

- Tiroirs
- Portes à battants
- Portes rabattables et réglables
en hauteur
- Portes pliantes

Les faces avant en verre
comprennent une feuillure
faisant office de poignée..



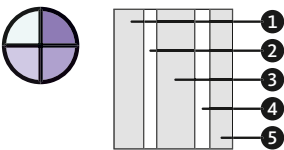


AV

Voir laminés page. 10.

Avec 22 options de finitions.

Pour indiquer la couleur de chaque lame, il faut le faire de gauche à droite, tel que cela est montré à continuation.



La finition AV ne peut s'appliquer que sur les parties avant de:

- Portes à battants et pliantes

Option Comic disponible.

Même finition pour les bordures et lames.

Les parties avant comprennent une feuillure faisant office de poignée

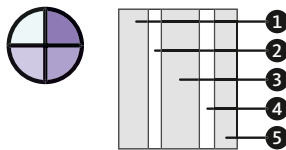


AV verre

Voir finitions en laminé et verre laqué aux pages 10 et 11.

Option laminé + verre laqué.

Pour indiquer la couleur de chaque lame, il faut le faire de gauche à droite, tel que cela est montré à continuation.




La finition AV verre ne peut s'appliquer que sur les parties avant de:

- Portes à battants et pliantes

Option Comic disponible.

Même finition pour bordures et lames.

Les parties avant comprennent une feuillure faisant office de poignée



Vitrines

Choisir l'option de couleur du cadre, voir page 11.

Partie avant en verre dépoli transparent.

cadre de 5 x 5 x1,6cm laminé.

La finition AV verre ne peut s'appliquer que sur les parties avant de:

- Portes à battants
- Portes pliantes
- Portes rabattables/réglables en hauteur

Les parties avant comprennent une feuillure faisant office de poignée.



Finitions

Version Comic

La version Comic permet d'élargir la gamme de couleur de certains des éléments en donnant à la bordure une couleur différente de celle de la base sans en augmenter le prix.

Si cette option n'est pas choisie, la couleur de la bordure est la même que la couleur de base.

Uniquement disponible pour la finition Laminé et non pour les Laqués.



Application:

- Bordures de base de moins de 3 cm.
- Bordures des dessus.
- Bordures des panneaux
- Bordures des côtés, épaisseur de 1cm et 5cm.
- Bordures des portes AV et lames
- Bordures d'étagères avec support caché.

Application version Comic

sans supplément

Laminé

Panneau fait à partir de petites particules de bois recyclé, compacté avec des résines à haute température.

Le panneau est couvert d'un laminage incorporé au moyen de résines mélaminées. Ce processus lui donne des propriétés telles que la résistance à la vapeur d'eau, aux agents chimiques, à l'érosion, aux rayures et aux hautes températures.

Les latéraux sont recouverts de bordures d'ABS biseautées de 0,8mm.

Mesures

Les mesures maximales du panneau sont de 280 x 209 cm. Epaisseur utilisée: 10, 16, 19, 22, 30 et 50 mm.

Normative et qualité

Panneau selon la norme EN 14322, UNE EN 312, EN 438-1.

Surface selon la norme IQL (Résistance aux rayures, à l'encre de feutre, au café, au vin rouge, aux boissons à base de cola, aux désinfectants, aux nettoyeurs, etc.)

Maintenance et nettoyage

Avec un chiffon légèrement humidifié dans de l'eau savonneuse. Eviter les produits de nettoyage contenant de l'acétone, du trichloréthylène et de l'éthylbutylamine.

Verre

Verre de 6mm d'épaisseur, de silicate de sodium-calcite de sécurité, trempé thermiquement pour vitrines, résistant aux impacts, prestations 1C2.

Sur portes AVE verre, un verre de 3mm est employé.

Laqué

Le laquage est réalisé directement sur la finition de base du panneau.

Lorsqu'il s'agit d'éléments de MDF un apprêt préalable au laquage est utilisé pour une meilleure finition.

Les laques à l'eau possèdent un faible contenu de métaux lourds et ne sont pas toxiques.

Normative et qualité

La finition laquée de différentes couleurs passe correctement les tests selon la norme UNE EN 12722 / 12720, UNE 11-019/5, UNE 019/6 (Résistance aux dommages mécaniques, à l'attaque des liquides froids, résistance à la chaleur sèche [100°] et résistance aux graisses et à l'huile. Elle répond à la normative utilisée dans la fabrication des jouets

Maintenance et nettoyage

A l'aide d'un chiffon légèrement humidifié. Utiliser du savon neutre.

Metal

Recouvrement de peinture en poudre faite de résines de polyester et sans TGIC. Présente une excellente résistance aux intempéries et une solidité maximale.

Normative et qualité

Répond aux spécifications internationales Qualicoat.

Maintenance

A l'aide d'un chiffon légèrement humidifié. Utiliser du savon neutre

Finitions

Laminés

Disponibles dans toutes les épaisseurs de panneau. Pour une utilisation générale sur tout article figurant sur la liste de prix.




Doré



Canyon




Nordique




Noyer



Blanc




Blanc Soie



Nacre



Argent



Titane



Gris Vulcain



Sépia Clair



Granit



Sépia Foncé



Prune



Rose



Courge



Rouge



Orchidée



Céleste



Pomme



Turquoise



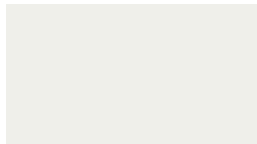
Aigue Marine

Finitions


Couleurs laquées

Pour utilisation sur certains éléments. Voir disponibilité selon liste des prix.

Option couleur client selon carte Pantone/NCS/RAL: +150 points pour chaque couleur particulière.



Blanc



Nacre




Argent



Titane



Gris Vulcain



Rose



Sépia Clair




Granit



Sépia Foncé



Prune



Céleste



Pomme



Courge



Rouge



Orchidée




Turquoise



Aigue Marine

Verre laqué

Pour utilisation sur les parties avant en verre et sur les cadres des vitrines. Il est conseillé de voir un échantillon de la finition finale.



Blanc



Nacre



Argent



Titane



Gris Vulcain



Rose



Sépia Clair



Granit



Sépia Foncé



Prune



Céleste



Pomme



Courge



Rouge



Orchidée



Turquoise



Aigue Marine

Données Techniques

Information technique

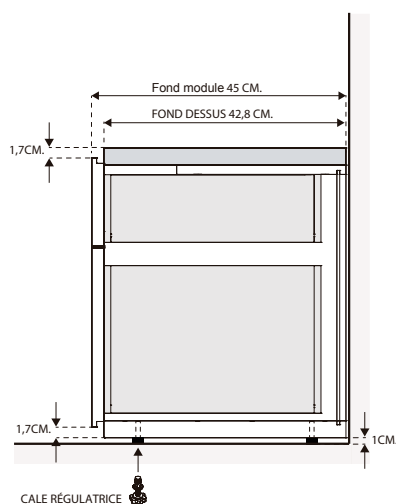
ADD LIVING est un système de modules avec porte et tiroirs qui peuvent être joints pour former des compositions. Il est formé par deux groupes de modules, de fond 45cm et de fond 32cm.

Modules de fond 45cm: Lorsque disposés à même le sol il est nécessaire d'en faire mention afin d'ajouter les cales régulatrices

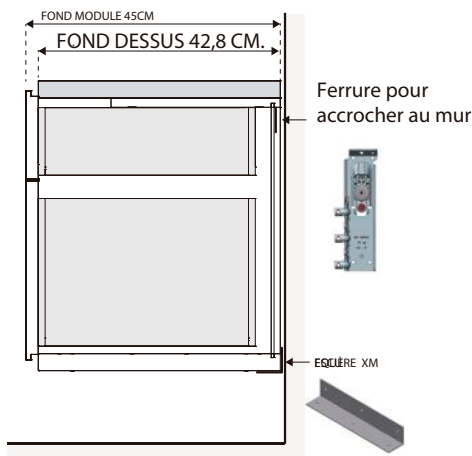
Modules de fond 45cm préparés pour accrocher: il existe l'option d'accrocher les modules de fond 45cm, dans quel cas il est nécessaire d'en faire part, l'utilisation d'équerres XM est recommandée afin de les monter sous les modules.

Modules fond 32cm: Ils comprennent toujours la ferrure utilisée pour les accrocher.

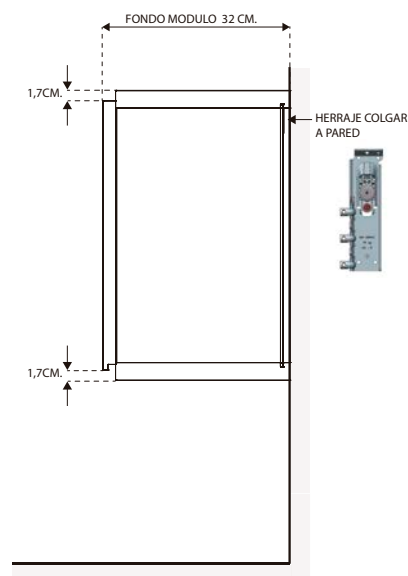
Module fond 45cm au sol



Module fond 45cm préparé pour être accroché



Module fond 32cm pour être accroché



Capacité maximale de charge des modules accrochés au mur (fond 45 et 32cm)

		LARGEUR									
		30,4	45,6	60,8	76	91,2	121,6	152	182,4	212,8	243,2
H	16/19	-	15 kg	15 kg	15 kg	15 kg	22 kg	22 kg	22 kg	-	-
	32/35	15 kg	15 kg	15 kg	15 kg	15 kg	22 kg	22 kg	22 kg	-	-
	48/51	15 kg	15 kg	15 kg	15 kg	15 kg	22 kg	22 kg	22 kg	22 kg	22 kg
	64/67	15 kg	15 kg	15 kg	15 kg	15 kg	22 kg	22 kg	22 kg	22 kg	22 kg
	80/83	15 kg	15 kg	15 kg	15 kg	15 kg	22 kg	22 kg	22 kg	22 kg	22 kg
	96/99	g	15 kg	15 kg	15 kg	15 kg	22 kg	-	-	-	-
	112/115	15 kg	15 kg	15 kg	15 kg	15 kg	-	-	-	-	-
	128/131	15 kg	15 kg	15 kg	15 kg	15 kg	22 kg	-	-	-	-
	160/163	15 kg	15 kg	15 kg	15 kg	-	-	-	-	-	-
	192/195	15 kg	15 kg	15 kg	-	-	-	-	-	-	-

Données Techniques

Notes pour le montage

Les modules sont fournis montés et dotés de vis d'union. Les modules spéciaux sont fournis démontés avec les portes en verre emballées séparément.

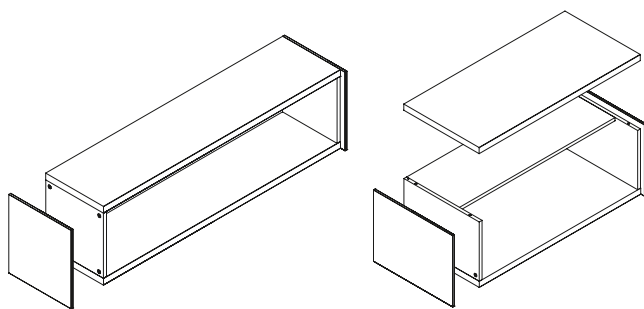
Notes pour la sécurité

Les modules au mur doivent être fixés avec soin et ne doivent pas être soumis à une charge excessive. Il est nécessaire de s'assurer préalablement que le mur est adéquat pour recevoir le poids des modules dans les conditions d'utilisation du client.

Composants et épaisseur

Caisse: laminé	1,6 cm
Avant: laminé	2,2 cm
Avant verre: laminé et verre laqué	2,2 cm
Avant AV: laminé	2,2 cm
Arrière: laminé	0,4 cm
Dessus: laminé	3 cm
Latéraux (fermeture composition): laminé	1/5 cm
Etagères	1,9 cm

Structures des modules



Module de fond 32 cm

Module de fond 45 cm

Ferrure pour accrocher au mur

La ferrure doit être installée derrière le panneau arrière; des petites caches sont visibles à l'intérieur du module.

La ferrure permet d'ajuster le module verticalement et horizontalement. Les 2 mouvements sont 100% indépendants et par conséquent les ajustements sont beaucoup plus faciles et efficaces.

L'ajustement et le blocage de la vis de fixation, pour éviter que le module puisse se décrocher, peuvent être effectués depuis l'intérieur du module au moyen d'un tournevis standard.

La capacité de charge de 70kg par jeu est conforme au règlement DIN 68840.

Les modules de fond 32cm sont toujours fournis avec cette ferrure. Pour ceux de fond 45cm elle est en option.

Tiroirs

Finition intérieure couleur nacre. Double face pour une plus grande solidité.

Rails métalliques dissimulés modèle Quadro® de Hettich® avec frein, certifiées par la LGA allemande pour 60 000 cycles d'utilisation.

Il existe, sur certains modèles, la possibilité d'incorporer un tiroir intérieur.



Hauteur des modules au sol

Tous les modules au sol sont placés sur des régulateurs de 1cm de hauteur. Ajouter 1cm à la hauteur totale de l'élément.

Si leur pose au sol n'est pas mentionnée, ils ne comprennent pas de régulateurs.



Portes

Des charnières avec système décélérant intégré au boîtier, sont utilisées.



Pieds et socles

Régulateurs de 1cm de hauteur en plastic. Ne raye pas le sol.


Pieds en métal, hauteur de 16 ou 24cm avec régulateur de hauteur. Ne raye pas le sol.

Socles d'une hauteur de 9cm ou sur mesure avec régulateur de hauteur. Ne raye pas le sol.

Poignée Dot

Toutes les parties avant, à l'exception de celles en verre ou des vitrines, peuvent être munies, sur demande, d'une poignée.

La poignée étant un élément en option, les parties avant ne sont pas percées ni marquées pour le montage. Nous recommandons qu'une seule poignée par partie avant. Elles ne sont pas disponibles pour les parties avant en verre.



Poignée en métal anodisé mat

+11 Points

Indications

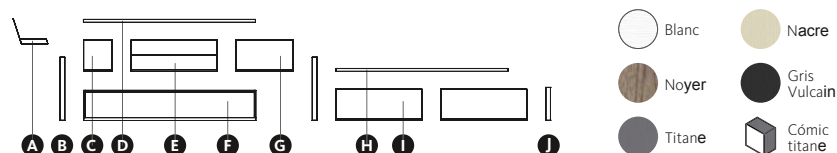
Toutes les commandes doivent comporter leur dessin de composition.

Il est nécessaire d'indiquer la finition de tous les éléments. L'option finition de bordure COMIC pour les dessus, les bases inférieures, les modules et les latéraux doit être indiquée.

Les latéraux (finitions des côtés) ont une fonction esthétique et technique. **Les ensembles ne sont jamais fournis sans les finitions des côtés.**

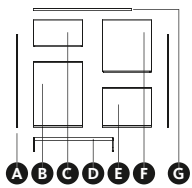
Le dessus remplit également une fonction esthétique et fonctionnelle sur les modules de fond 45cm. Il n'est pas nécessaire sur les modules de fond 32cm puisque structurellement ils sont différents.

Comment effectuer une commande



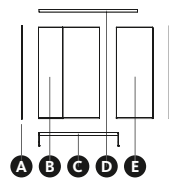
DESCRIPTION	MESURES	REF.	PT.	FINITIONS
A Fly (x7)	36,8 x 20 x 26,7 cm	EFM-11	51	○ ● ●
B Latéraux (x2)	67 x 45 X 5 cm	DB5-4D	42	●
C Module porte (x1)	30,4 x 45 x 32 cm	DBP-21SI	66	● ◻
D Dessus (x1)	182,7 x 45 x 3 cm	DB-3	80	● ◻
E Module tiroir (x1)	91,2 x 45 x 32 cm	DBS-23S	185	● ◻
F Bas diaphane (x1)	182,7 x 45 X 32 cm	DBD-2F	155	● ◻
G Module tiroir (x1)	60,8 x 45 x 32 cm	DBC-24S	111	● ◻
H Dessus (x1)	182,6 x 45 x 3 cm	DB-3	80	● ◻
I Module tiroir (x2)	91,2 x 45 x 32 cm	DBC-23S	143	● ◻
J Latéral (x1)	35 x 45 x 5 cm	DB5-2	24	●

Note: Il est nécessaire d'ajouter des régulateurs sur les modules "I" posés au sol. Augmentation déjà appliquée +6 points par module. Voir liste des prix.



- Nacre
- Nacre Verre
- Titane
- Gris Vulcain

DESCRIPTION	MESURES	REF.	PT.	FINITIONS
A Latéral (x2)	115 x 45 X 1 cm	DB1-7	33	
B Module porte (x1)	60,8 x 45 x 80 cm	DBP-54SI	219	
C Module porte (x1)	60,8 x 45 x 32 cm	DBP-24SI	121	
D Pied métallique (x1)	98,8 x 38 x 16 cm	DPM-17	179	
E Module porte (x1)	60,8 x 45 x 48 cm	DBP-34SD	160	
F Module porte (x1)	60,8 x 45 x 64 cm	DBP-44SD	190	
G Dessus (x1)	121,8 x 45 X 3 cm	DB-3	53	



- Doré
- Gris Vulcain
- Comic rouge

DESCRIPTION	MESURES	REF.	PT.	FINITIONS
A Latéral (x2)	115 x 45 X 1 cm	DB1-7	33	
B Module porte (x1)	76 x 45 x 112 cm	DBP-75SD	262	
C Pied métallique (x1)	98,8 x 38 x 16 cm	DPM-17	53	
D Dessus (x1)	121,8 x 45 x 3 cm	DB-3	179	
E Module porte (x1)	45,6 x 45 X 112 cm	DBP-72SD	175	

Prix des panneaux

Panneaux laminés

Panneau	Points	Mesure maximale	
Epaisseur 10 mm	55 points/m ² Minimum 14 points	280 X 209 cm	Comprend bordures recouvertes de 0,8 mm
Epaisseur 16 mm	64 points/m ² Minimum 18 points	280 X 209 cm	Comprend bordures recouvertes de 0,8 mm
Epaisseur 19 mm	69 points/m ² Minimum 20 points	280 X 209 cm	Comprend bordures recouvertes de 0,8 mm
Epaisseur 22 mm	76 points/m ² Minimum 20 points	280 X 209 cm	Comprend bordures recouvertes de 0,8 mm
Epaisseur 30 mm	95 points/m ² Minimum 25 points	280 X 209 cm	Comprend bordures recouvertes de 0,8 mm
Epaisseur 50 mm	155 points/m ² Minimum 40 points	280 X 209 cm	Comprend bordures recouvertes de 0,8 mm

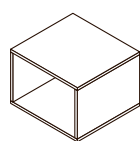
Pour d'autres épaisseurs voir avec la fabrique.

Panneaux laqués

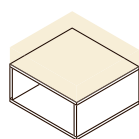
Panneau	Points	
Panneau laqué 1 face	40 points/m ²	Comprend 1 face et 4 bordures laquées
Panneau laqué 2 faces	66 points/m ²	Comprend 2 faces et 4 bordures laquées

Mesures spéciales

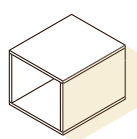
Modification des dimensions des modules et accessoires



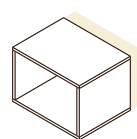
Module Original



Réduction Hauteur



Réduction largeur



Réduction fond

Produit

Réduire dimensions

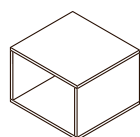
Conteneurs
Avec tiroirs de fond minimum 32 cm

+20% sur le prix

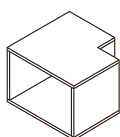
Éléments métalliques

+30% sur le prix

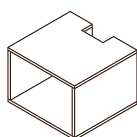
Modification des dimensions des modules



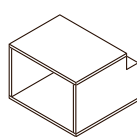
Module Original



Découpe latérale



Découpe Centrale



Découpe Horizontale

Produit

Augmentations

Modules portes et diaphanes

Augmentation 20% sur le prix

Modules tiroirs

Augmentation 3% sur le prix

Conditions générales de vente

1. Commandes

Elles s'effectueront toujours par fax ou par courriel en indiquant clairement les références des articles demandés ainsi que les finitions de base, Laqué, textiles et poignées et en ajoutant toujours le dessin et le plan correspondant.

Lagrama SL remettra la commande finale au client pour confirmation. Lagrama SL n'est pas responsable des erreurs qui pourraient se produire du fait du non respect de ce point.

2. Modifications et annulations commandes

Du fait de notre système de fabrication sur commande, une fois qu'elle a été confirmée en usine, elle sera considérée comme ferme et aucune modification ou annulation ne sera admise une fois écoulé le délai donné lors de la confirmation de la commande.

Toute modification ou annulation ultérieure supposera une pénalité de 50% du montant de la commande.

3. Incidences et réclamations

Toute réclamation concernant la quantité, la couleur ou la qualité apparente devra être effectuée dans un délai maximum de 15 jours. Les réclamations pour dommages devront être effectuées au moment de la livraison et devront figurer sur le bordereau de livraison. Tout bordereau signé sera considéré comme reçu et conforme.

Ne seront considérées comme incidences, une fois la marchandise livrée, que celles découlant d'une erreur d'usine avec un délai de 30 jours pour mise en état. Aucune incidence ne sera acceptée après 3 mois à partir de la livraison.

4. Ajouts ou élargissement de commande

Le délai de livraison sera le même que celui d'une commande normale et jamais le délai réduit selon lequel sont traités les incidences et les dommages lorsqu'il y a responsabilité de l'entreprise.

Toutefois, tenant compte du besoin de trouver une solution le plus rapidement possible, pour tout problème qui pourrait être généré, l'entreprise mettra en oeuvre tous les moyens à sa portée pour accélérer la livraison.

5. Mesures spéciales

Toute variation dans les mesure et/ou finitions non considérée sur cette liste de prix sera préalablement vérifiée auprès de l'usine pour en indiquer la viabilité, le prix et le délai de livraison.

6. Retour de marchandise

Du fait que toutes les commandes sont considérées comme fermes, les retours de marchandises ne sont pas admis. Si exceptionnellement, d'un commun accord, un retour de produit venait à être admis, ce dernier souffrirait une....

dépréciation minimum de 40% sur le tarif appliqué et cela à condition de parvenir parfaitement emballé et sans défauts. En aucun cas le retour d'éléments spéciaux ne sera admis

7. Transport

Les ports ne sont pas inclus dans le prix et par conséquent ils sont à notre charge où que ce soit dans la péninsule. Lorsque pour effectuer un service et à la demande du client,

il est nécessaire d'avoir recours à un type de transport étranger à l'entreprise, son coût sera à la charge du client.

8. Garantie

Tous les produits de la marque Lagrama sont garantis pour une durée de 2 ans selon les conditions normales

d'utilisation, de maintenance et contre tout défaut de fabrication affectant leur fonctionnement.

Conditions générales de paiement

1. Modalité de paiement

Comptant (paiement à la livraison)	2% remise pour paiement rapide
Paiement par virement bancaire à 20 jours de la réception	2% remise pour paiement rapide
2 virements bancaires à 30 et 60 jours de la réception de la facture	Aucune remise
1 seul virement bancaire à 60 jours de la réception de la facture.	Aucune remise

- Afin de pouvoir effectuer un paiement par virement bancaire, nous devons avoir en notre pouvoir l'original de l'autorisation de virement.
- Toute autre forme de paiement, basée sur la remise de fonds ou bien au travers de notre représentant, devra être vérifiée avec l'Usine et en aucun cas une remise pour paiement rapide sera appliquée.
- Les remises appliquées seront annulées si le paiement n'est pas effectué dans les délais stipulés sur la facture.
- Pour les factures comprenant un paiement fractionné dont le montant serait inférieur à 150€, un seul virement sera effectué.
- Les ports sont compris quelle que soit la destination dans la Péninsule.
- Les prix de cette liste ne comprennent pas la TVA.

2. Impayés

En règle générale, aucune commande ne sera prise ou livrée en cas d'impayé d'un élément ou d'une facture et l'entreprise pourra établir des conditions de paiement anticipé pour les opérations précédant la normalisation de paiements ou crédits commerciaux.



Les frais de retour, le cas échéant, seront à la charge du client.

3. Prix par points

Le prix de chaque article sur cette liste sera obtenu en multipliant les points reflétés dans la case correspondante par le prix du point à ce jour.

4. Taxes

Au prix figurant sur la liste s'ajoutera la TVA et, le cas échéant, la taxe d'égalisation en vigueur au moment de la facturation.



22	Modules avec tiroirs
26	Modules 1-2 portes
30	Modules portes rabattables
32	Modules diaphanes
34	Vitrines 1-2 portes
38	Vitrines 1 porte rabattable
40	Modules particuliers avec portes pliantes
42	Vitrines particulières avec portes pliantes
44	Modules particuliers avec portes à battants
46	Dessus et latéraux

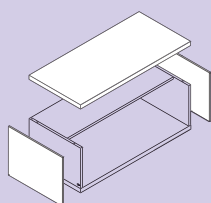


MODULES EMPILABLES FOND 45

Index visuel / Modules avec tiroirs de fond 45 cm

Les modules suivants sont livrés montés.

	45.6 largeur	60.8 largeur	76 largeur	91.2 largeur	121.6 largeur	152 largeur	182.4 largeur
16 Hauteur							
32 Hauteur							
32 Hauteur							
32 Hauteur							
48 Hauteur							
48 Hauteur							
64 Hauteur							
64 Hauteur							



Ajouter sur
les latéraux



Options Comic
pour la
bordure
frontale de la
base des
modules

Il est nécessaire d'ajouter
une cale régulatrice pour un
module au sol +6 points par
module jusqu'à une largeur
de 91,2cm, +9 points par
module à partir de 121,6cm.

Option au mur:

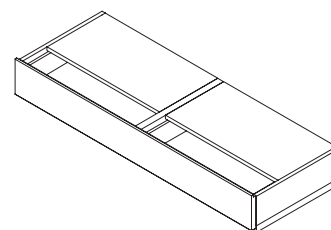
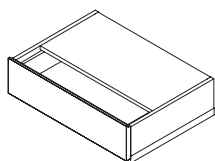
+10 points par module jusqu'à une largeur de
91,2cm; +15 points par module à partir de
121,6cm. (il est nécessaire de l'indiquer à la
commande pour sa mécanisation).

La finition
intérieure des
tiroirs est
toujours en
nacré.

Mesures exprimées en cm.

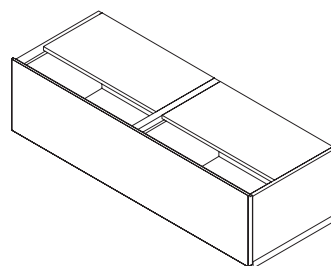
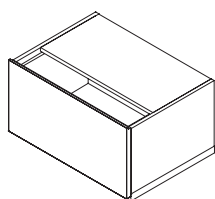
Modules tiroirs de fond 45cm

Hauteur 16cm - 1 tiroir



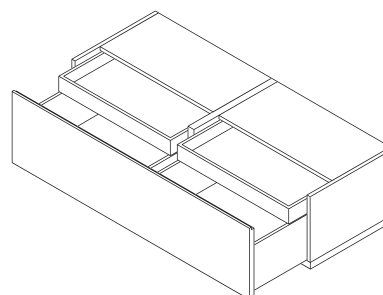
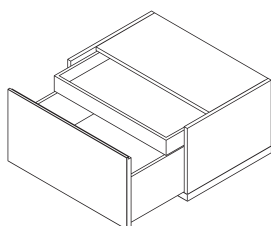
	largeur 45,6	largeur 60,8	largeur 76	largeur 91,2	largeur 121,6	largeur 152	largeur 182,4
Référence	DBC-12S	DBC-14S	DBC-15S	DBC-13S	DBC-16S	DBC-17S	DBC-18S
Laminé	80	94	105	120	182	206	231
Laqué	85	100	113	129	194	222	250
Verre laqué	98	114	129	147	214	244	276

Hauteur 32cm - 1 tiroir



	largeur 45,6	largeur 60,8	largeur 76	largeur 91,2	largeur 121,6	largeur 152	largeur 182,4
Référence	DBC-22S	DBC-24S	DBC-25S	DBC-23S	DBC-26S	DBC-27S	DBC-28S
Laminé	96	111	127	137	212	245	263
Laqué	105	124	143	156	237	277	301
Verre laqué	123	144	164	181	267	312	340

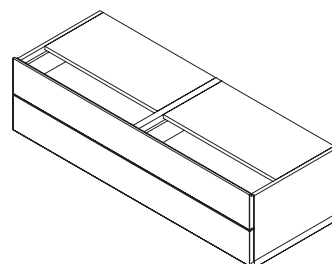
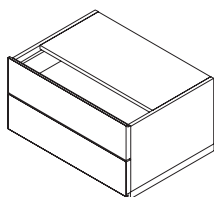
Hauteur 32cm - 1 tiroir + 1 tiroir intérieur



	largeur 45,6	largeur 60,8	largeur 76	largeur 91,2	largeur 121,6	largeur 152	largeur 182,4
Référence	DBI-22S	DBI-24S	DBI-25S	DBI-23S	DBI-26S	DBI-27S	DBI-28S
Laminé	127	148	170	182	288	331	353
Laqué	136	161	183	198	313	363	391
Verre laqué	154	180	207	226	343	397	430

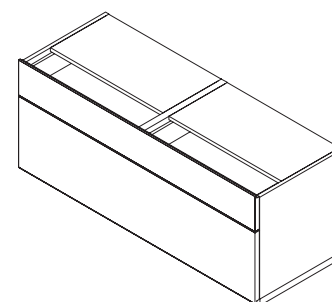
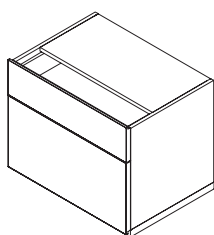
Modules tiroirs de fond 45 cm

Hauteur 32cm - 2 tiroirs



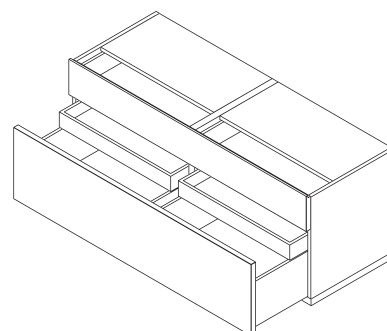
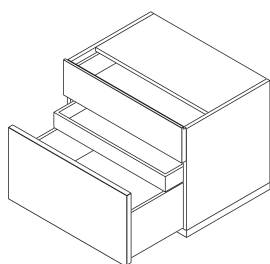
	largeur 45.6	largeur 60.8	largeur 76	largeur 91.2	largeur 121.6	largeur 152	largeur 182.4
Référence	DBS-22S	DBS-24S	DBS-25S	DBS-23S	DBS-26S	DBS-27S	DBS-28S
Laminé	129	151	172	185	292	336	359
Laqué	139	165	188	205	318	368	397
Verre laqué	164	192	219	239	357	413	448

Hauteur 48cm - 2 tiroirs



	largeur 45.6	largeur 60.8	largeur 76	largeur 91.2	largeur 121.6
Référence	DBS-32S	DBS-34S	DBS-35S	DBS-33S	DBS-36S
Laminé	149	170	191	207	327
Laqué	163	189	215	235	364
Verre laqué	193	223	253	278	414

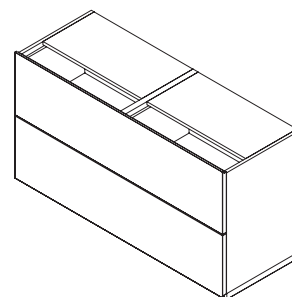
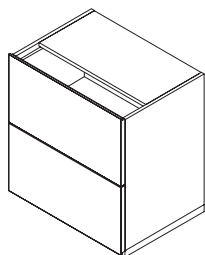
Hauteur 48cm - 2 tiroirs + 1 tiroir intérieur



	largeur 45.6	largeur 60.8	largeur 76	largeur 91.2	largeur 121.6
Référence	DBI-32S	DBI-34S	DBI-35S	DBI-33S	DBI-36S
Laminé	180	206	234	252	402
Laqué	194	225	258	280	439
Verre laqué	225	259	295	322	490

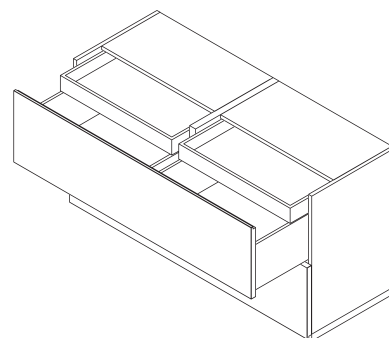
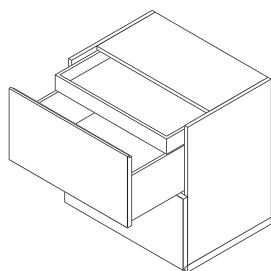
Modules tiroirs de fond 45cm

Hauteur 32cm - 2 tiroirs



	largeur 45.6	largeur 60.8	largeur 76	largeur 91.2	largeur 121.6
Référence	DBS-42S	DBS-44S	DBS-45S	DBS-43S	DBS-46S
Laminé	163	187	212	225	358
Laqué	181	213	244	263	408
Verre laqué	217	252	287	312	468

Hauteur 48cm - 2 tiroirs

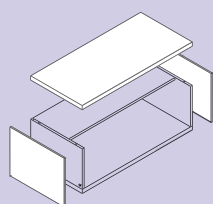


	largeur 45.6	largeur 60.8	largeur 76	largeur 91.2	largeur 121.6
Référence	DBI-42S	DBI-44S	DBI-45S	DBI-43S	DBI-46S
Laminé	196	224	255	269	434
Laqué	214	250	287	307	484
Verre laqué	250	288	330	357	544

Index visuel / Modules avec tiroirs de fond 45 cm

Les modules suivants sont livrés montés.

	30.4 largeur	45.6 largeur	60.8 largeur	60.8 largeur	76 largeur	91.2 largeur	91.2 largeur	121.6 largeur
32 hauteur								
48 hauteur								
64 hauteur								
80 hauteur								
96 hauteur								
112 hauteur								
128 hauteur								
160 hauteur								
192 hauteur								



Ajouter sur les latéraux



Options Comic pour la bordure frontale de la base des modules

Il est nécessaire d'ajouter une cale régulatrice pour un module au sol +6 points par module jusqu'à une largeur de 91,2cm, +9 points par module à partir de 121,6cm.

Option au mur:

+10 points par module jusqu'à une largeur de 91,2cm; +15 points par module à partir de 121,6cm. (il est nécessaire de l'indiquer à la commande pour sa mécanisation).

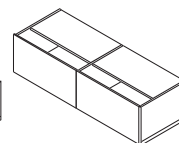
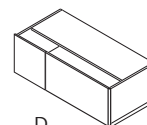
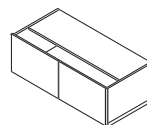
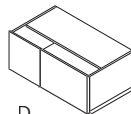
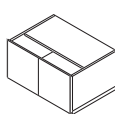
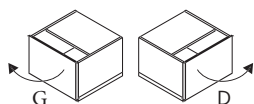
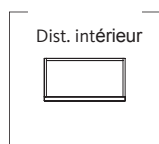
Option étagère en verre. Voir p.86

Mesures exprimées en cm.

Modules 1-2 portes de fond 45cm

Hauteur 32 cm

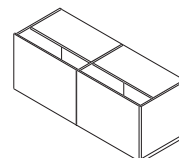
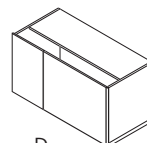
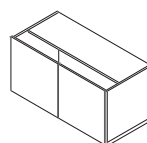
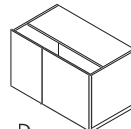
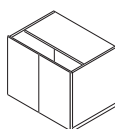
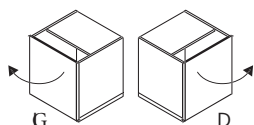
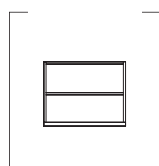
① Indiquer le côté en ajoutant G ou D à la référence



	largeur 30.4	largeur 45.6	largeur 60.8	largeur 60.8	largeur 76	largeur 91.2	largeur 91.2	largeur 121.6
Référence	DBP-21S I/D	DBP-22S I/D	DBP-24S I/D	DBP-24S	DBP-25S I/D	DBP-23S	DBP-23S I/D	DBP-26S
Laminé	66	78	89	110	121	133	133	162
Laqué	72	87	102	122	136	151	151	188
Verre laqué	84	103	121	148	164	183	183	225
AV	90	104	115	160	172	185	183	214
AV verre	96	118	131	171	190	212	204	245

Hauteur 48 cm

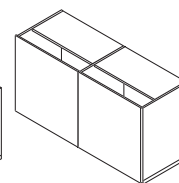
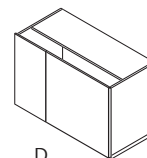
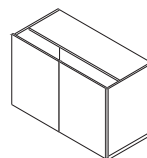
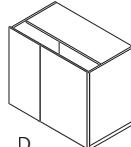
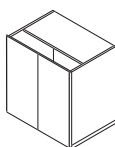
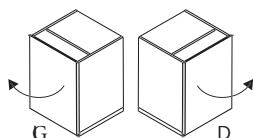
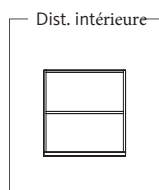
① Indiquer le côté en ajoutant G ou D à la référence



	largeur 30.4	largeur 45.6	largeur 60.8	largeur 60.8	largeur 76	largeur 91.2	largeur 91.2	largeur 121.6
Référence	DBP-31S I/D	DBP-32S I/D	DBP-34S I/D	DBP-34S	DBP-35S I/D	DBP-33S	DBP-33S I/D	DBP-36S
Laminé	82	100	116	137	153	170	170	214
Laqué	91	114	135	155	176	198	198	252
Verre laqué	108	134	160	189	213	239	239	302
AV	110	131	147	193	212	232	228	275
AV verre	118	149	167	208	237	267	256	316

Hauteur 64 cm

① Indiquer le côté en ajoutant G ou D à la référence

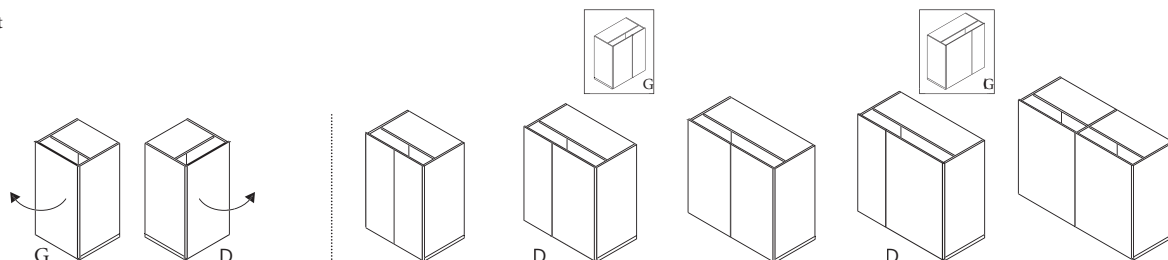
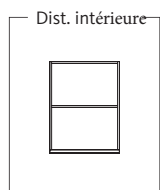


	largeur 30.4	largeur 45.6	largeur 60.8	largeur 60.8	largeur 76	largeur 91.2	largeur 91.2	largeur 121.6
Référence	DBP-41S I/D	DBP-42S I/D	DBP-44S I/D	DBP-44S	DBP-45S I/D	DBP-43S	DBP-43S I/D	DBP-46S
Laminé	95	113	133	155	171	190	190	241
Laqué	108	132	158	181	203	228	228	291
Verre laqué	127	158	190	219	248	280	280	356
AV	131	154	174	228	248	271	266	322
AV verre	141	178	201	249	282	319	304	376

Modules 1-2 portes de fond 45 cm

Hauteur 80 cm

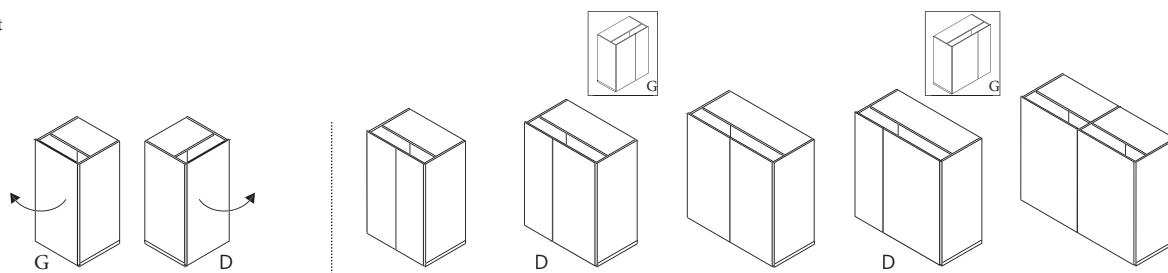

① Indiquer le côté en ajoutant G ou D à la référence



	largeur 30.4	largeur 45.6	largeur 60.8	largeur 60.8	largeur 76	largeur 91.2	largeur 91.2	largeur 121.6
Référence	DBP-51S I/D	DBP-52S I/D	DBP-54S I/D	DBP-54S	DBP-55S I/D	DBP-53S	DBP-53S I/D	DBP-56S
Laminé	106	126	146	168	188	210	210	267
Laqué	122	150	178	200	228	258	258	331
Verre laqué	151	185	219	258	292	329	329	415
AV	146	171	190	248	272	300	293	357
AV verre	157	199	223	270	312	356	337	421

Hauteur 96 cm

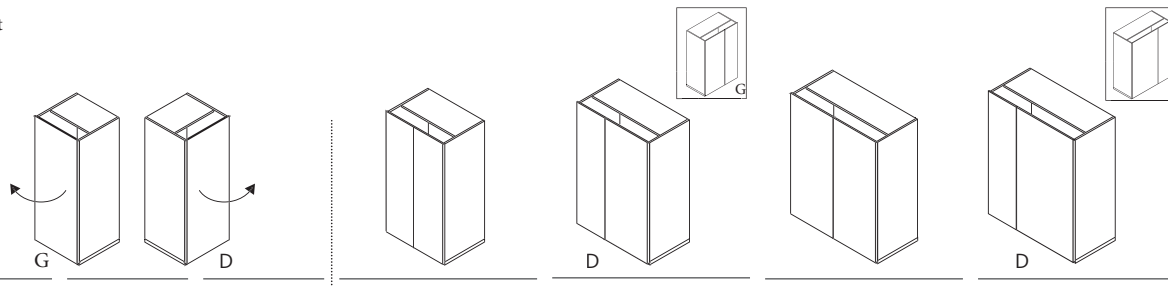
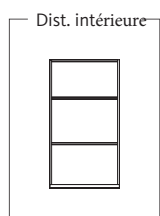
① Indiquer le côté en ajoutant G ou D à la référence



	largeur 30.4	largeur 45.6	largeur 60.8	largeur 60.8	largeur 76	largeur 91.2	largeur 91.2	largeur 121.6
Référence	DBP-61S I/D	DBP-62S I/D	DBP-64S I/D	DBP-64S	DBP-65S I/D	DBP-63S	DBP-63S I/D	DBP-66S
Laminé	136	161	187	218	243	269	269	346
Laqué	155	190	225	256	291	326	326	422
Verre laqué	188	230	272	322	364	407	407	517
AV	179	210	235	304	335	366	360	442
AV verre	192	243	271	331	382	433	410	515

Hauteur 112 cm

① Indiquer le côté en ajoutant G ou D à la référence

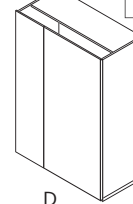
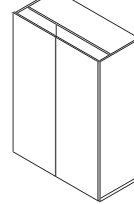
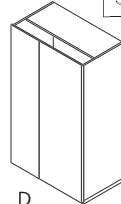
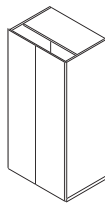
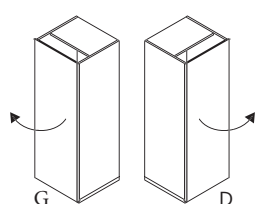
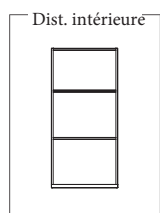


	largeur 30.4	largeur 45.6	largeur 60.8	largeur 60.8	largeur 76	largeur 91.2	largeur 91.2
Référence	DBP-71S I/D	DBP-72S I/D	DBP-74S I/D	DBP-74S	DBP-75S I/D	DBP-73S	DBP-73S I/D
laminé	148	175	203	236	262	289	289
Laqué	170	208	248	280	317	356	356
Verre laqué	206	254	302	353	399	446	446
AV	199	234	261	338	373	407	398
AV verre	215	272	304	371	427	484	458

Modules 1-2 portes de fond 45 cm

Hauteur 128 cm

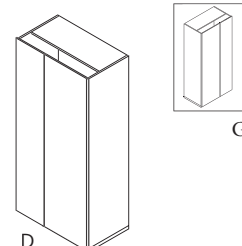

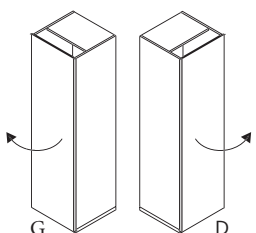
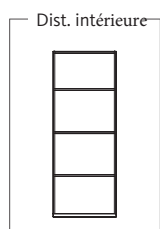
① Indiquer le côté en ajoutant G ou D à la référence



	largeur 30.4	largeur 45.6	largeur 60.8	largeur 60.8	largeur 76	largeur 91.2	largeur 91.2
Référence	DBP-81S I/D	DBP-82S I/D	DBP-84S I/D	DBP-84S	DBP-85S I/D	DBP-83S	DBP-83S I/D
Laminé	158	188	217	251	279	308	308
Laqué	183	226	268	301	342	384	384
Verre laqué	224	277	328	382	433	485	485
AV	212	251	280	359	395	433	424
AV verre	231	294	329	396	458	520	492

Hauteur 160 cm

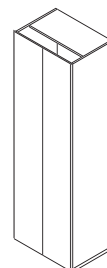
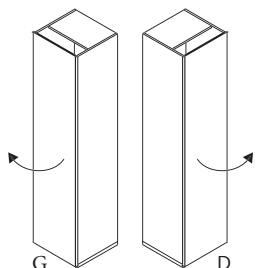
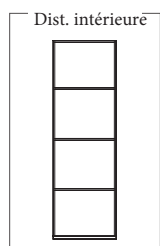
① Indiquer le côté en ajoutant G ou D à la référence



	largeur 30.4	largeur 45.6	largeur 60.8	largeur 60.8	largeur 76
Référence	DBP-101S I/D	DBP-102S I/D	DBP-104S I/D	DBP-104S	DBP-105S I/D
Laminé	191	230	266	307	341
Laqué	223	278	330	371	421
Verre laqué	272	338	404	467	529
AV	266	315	350	454	500
AV verre	288	369	411	498	576

Hauteur 192 cm

① Indiquer le côté en ajoutant G ou D à la référence

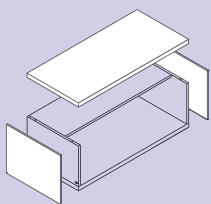


	largeur 30.4	largeur 45.6	largeur 60.8	ancho 60.8
Référence	DBP-121S I/D	DBP-122S I/D	DBP-124S I/D	DBP-124S
Laminé	214	256	295	336
Laqué	252	313	372	412
Verre laqué	309	383	457	525
AV	294	347	388	496
AV verre	322	417	465	552

INDEX VISUEL/Modules de porte rabattable de fond 45 cm

Les modules suivants sont livré montés.

	45.6 largeur	60.8 largeur	76 largeur	91.2 largeur	121.6 largeur	152 largeur	182.4 largeur
32 hauteur							



Ajouter
dessus et
latéraux.



Option Comic
pour la bordure
frontale de la
base des
modules.

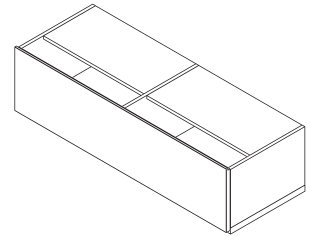
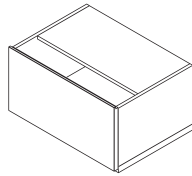
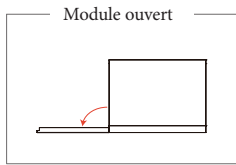
Il est nécessaire d'ajouter une
cale régulatrice pour un module
au sol +6 points par module
jusqu'à une largeur de 91,2cm,
+9 points par module à partir de
121,6cm.

Option de suspension au mur
+10 points par module jusqu'à largeur 91,2 cm
+15 points par module à partir de 121,6 cm
(il est nécessaire de l'indiquer sur la commande pour sa
mécanisation).

Mesures exprimées en cm.

Modules 1 porte rabattable de fond 45 cm

Hauteur 32 cm



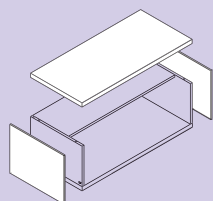

	largeur 45.6	largeur 60.8	largeur 76	largeur 91.2	largeur 121.6	largeur 152	largeur 182.4
Référence	DBA-22	DBA-24	DBA-25	DBA-23	DBA-26	DBA-27	DBA-28
Laminé	105	118	159	172	213	238	260
Laqué	114	131	175	191	238	270	298
*Verre laqué	132	150	197	215	268	305	337

* La face avant en verre laqué ne peut comporter de poignée.
Par conséquent, dans ce cas là il est recommandé que le module soit supérieur

Index visuel / Diaphanes de fond 45 cm


Les modules suivants sont livrés montés.

	30.4 largeur	45.6 largeur	60.8 largeur	76 largeur	91.2 largeur	121.6 largeur	152 largeur	182.4 largeur
16 hauteur								
32 hauteur								
48 hauteur								
64 hauteur								



Ajouter
dessus et
latéraux



 Options Comic pour la bordure Il est nécessaire d'ajouter une frontale de la base des modules

Il est nécessaire d'ajouter une cale régulatrice pour un module au sol +6 points par module jusqu'à une largeur de 91,2cm, +9 points par module à partir de 121,6cm.

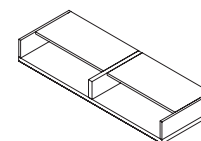
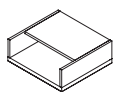
Option suspension au mur

+10 points par module jusqu'à une largeur de 91,2cm
+15 points par module à partir de 121,6cm
(il est nécessaire de l'indiquer à la commande pour sa mécanisation).

Mesures exprimées en cm..

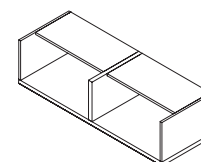
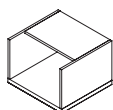
Modules diaphanes de fond 45 cm

Hauteur 16 cm



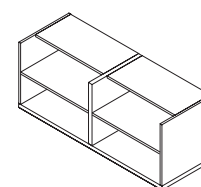
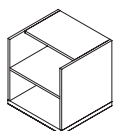
	largeur 30.4	largeur 45.6	largeur 60.8	largeur 76	largeur 91.2	largeur 121.6	largeur 152	largeur 182.4
Référence	DBH-11	DBH-12	DBH-14	DBH-15	DBH-13	DBH-16	DBH-17	DBH-18
Laminé	28	34	42	48	55	76	89	102

Hauteur 32 cm



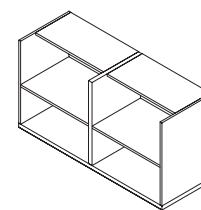
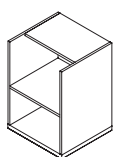
	largeur 30.4	largeur 45.6	largeur 60.8	largeur 76	largeur 91.2	largeur 121.6	largeur 152	largeur 182.4
Référence	DBH-21	DBH-22	DBH-24	DBH-25	DBH-23	DBH-26	DBH-27	DBH-28
Laminé	34	43	51	57	66	88	104	116

Hauteur 48 cm



	largeur 30.4	largeur 45.6	largeur 60.8	largeur 76	largeur 91.2	largeur 121.6
Référence	DBH-31	DBH-32	DBH-34	DBH-35	DBH-33	DBH-36
Laminé	48	60	72	82	94	129

Hauteur 64 cm



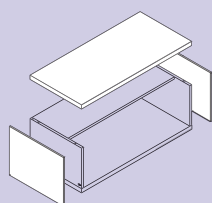
	largeur 30.4	largeur 45.6	largeur 60.8	largeur 76	largeur 91.2	largeur 121.6
Référence	DBH-41	DBH-42	DBH-44	DBH-45	DBH-43	DBH-46
Laminé	56	69	81	90	103	142

Index visuel / Vitrin es de portes de fond 45

cm

Les modules suivnats sont livre ´s montés.

	30.4 largeur	45.6 largeur	60.8 largeur	60.8 largeur	76 largeur	91.2 largeur	91.2 largeur	121.6 largeur
32 hauteur								
48 hauteur								
64 hauteur								
80 hauteur								
96 hauteur								
112 hauteur								
128 hauteur								
160 hauteur								
192 hauteur								



Ajouter
dessus et
latéraux



Option cmic
pour la bordure
frontale de la
base des modules.

Il est ncessaire d'ajouter une
cale rgulatrice pour un module
au sol +6 pionts par module
jusqu' une largeur de 91,2cm,
+9 points par module  partir de
121,6 cm.

Option de suspension au mur
+10 points par module jusqu'
une largeur de 91,2 cm. +15
points par module  partir de
121,6 cm. (il est ncessaire de
l'indiquer  la commande pour
sa mcanisation.)

Il est ncessaire
de choisir le
cadre en verre
parmi toutes les
finitions
lamines.

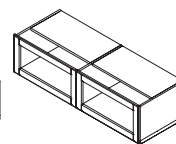
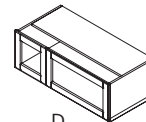
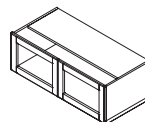
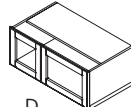
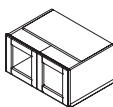
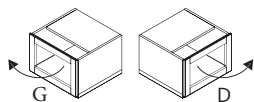
Les vitrines sont
toujours livres avec
tagres en verre.

Mesures exprimes en cm.

Modules Vitrine 1-2 portes de fond 45cm

Hauteur 32cm

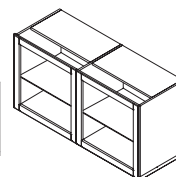
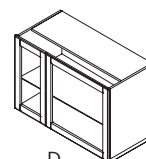
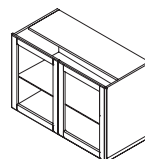
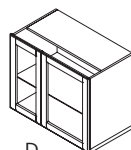
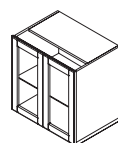
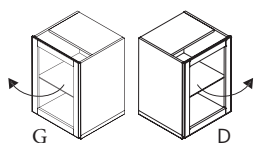
① Indiquer côté en ajoutant G ou D à la référence



	largeur 30.4	largeur 45.6	largeur 60.8	largeur 60.8	largeur 76	largeur 91.2	largeur 91.2	largeur 121.6
Référence	DBV-21S I/D	DBV-22S I/D	DBV-24S I/D	DBV-24S	DBV-25S I/D	DBV-23S	DBV-23S I/D	DBV-26S
Points	103	122	140	183	200	218	218	264

Hauteur 48 cm

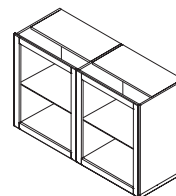
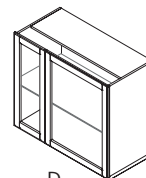
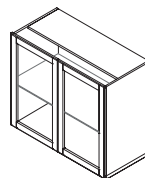
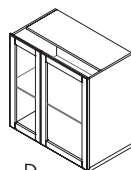
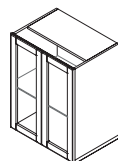
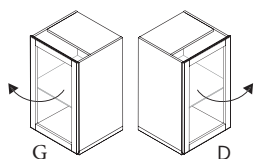
① Indiquer côté en ajoutant G ou D à la référence



	largeur 30.4	largeur 45.6	largeur 60.8	largeur 60.8	largeur 76	largeur 91.2	largeur 91.2	largeur 121.6
Référence	DBV-31S I/D	DBV-32S I/D	DBV-34S I/D	DBV-34S	DBV-35S I/D	DBV-33S	DBV-33S I/D	DBV-36S
Points	147	174	200	255	280	307	307	383

Hauteur 64 cm

① Indiquer côté en ajoutant G ou D à la référence

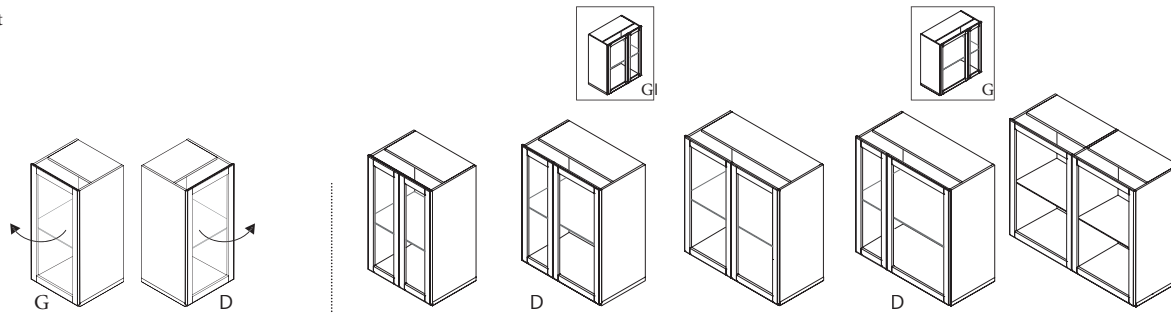


	largeur 30.4	largeur 45.6	largeur 60.8	largeur 60.8	largeur 76	largeur 91.2	largeur 91.2	largeur 121.6
Référence	DBV-41S I/D	DBV-42S I/D	DBV-44S I/D	DBV-44S	DBV-45S I/D	DBV-43S	DBV-43S I/D	DBV-46S
Points	166	197	228	287	315	347	347	434

Modules vitrine 1-2 portes de fond 45 cm

Hauteur 80 cm

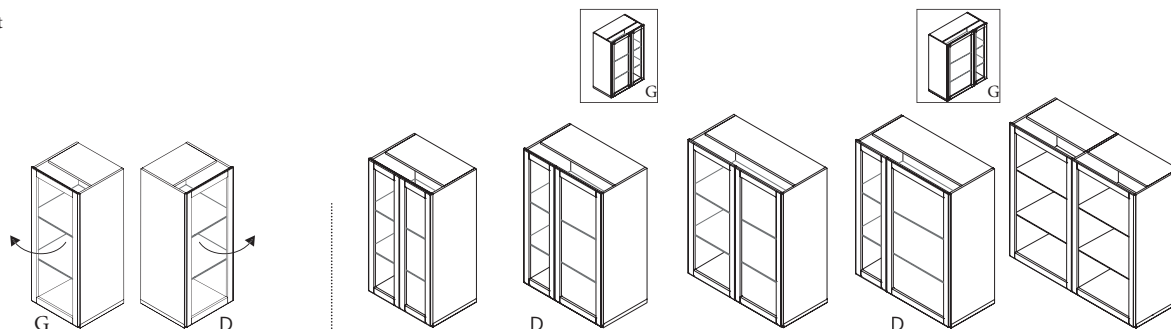
① Indiquer le côté en ajoutant G ou D à la référence



	largeur 30,4	largeur 45,6	largeur 60,8	largeur 60,8	largeur 76	largeur 91,2	largeur 91,2	largeur 121,6
Référence	DBV-51S I/D	DBV-52S I/D	DBV-54S I/D	DBV-54S	DBV-55S I/D	DBV-53S	DBV-53S I/D	DBV-56S
Points	194	229	258	326	359	395	395	494

Hauteur 96 cm

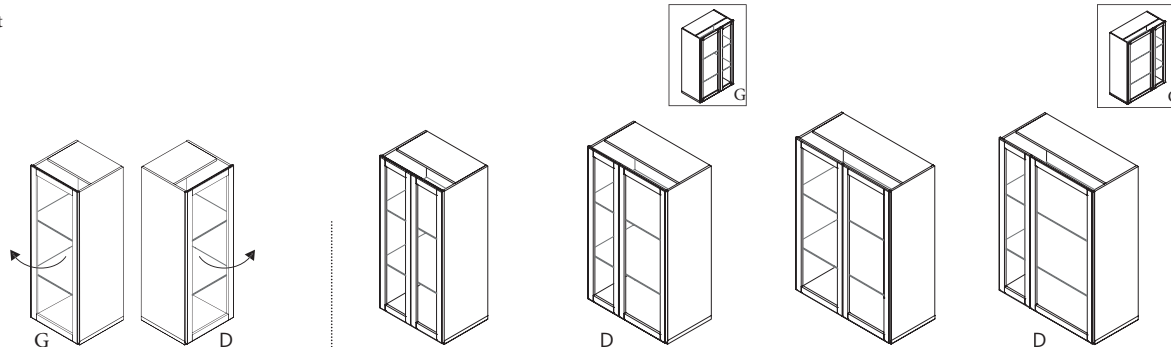
① Indiquer le côté en ajoutant G ou D à la référence



	largeur 30,4	largeur 45,6	largeur 60,8	largeur 60,8	largeur 76	largeur 91,2	largeur 91,2	largeur 121,6
Référence	DBV-61S I/D	DBV-62S I/D	DBV-64S I/D	DBV-64S	DBV-65S I/D	DBV-63S	DBV-63S I/D	DBV-66S
Points	231	272	315	393	434	477	477	605

Hauteur 112 cm

① Indiquer le côté en ajoutant G ou D à la référence

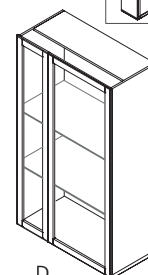
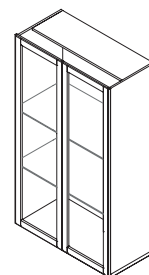
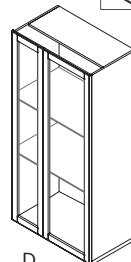
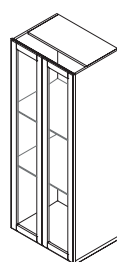
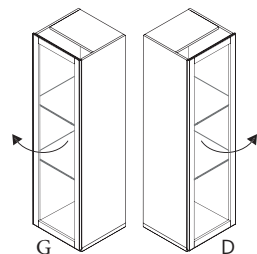


	largeur 30,4	largeur 45,6	largeur 60,8	largeur 60,8	largeur 76	largeur 91,2	largeur 91,2
Référence	DBV-71S I/D	DBV-72S I/D	DBV-74S I/D	DBV-74S	DBV-75S I/D	DBV-73S	DBV-73S I/D
Points	250	296	343	424	469	517	517

Modules Vitrine 1-2 portes de fond 45 cm

Hauteur 128 cm

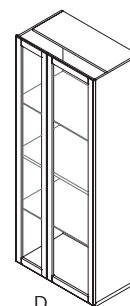
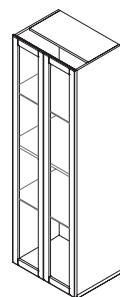
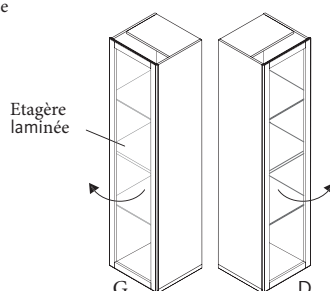
① Indiquer le côté en ajoutant G ou D à la référence



	largeur 30.4	largeur 45.6	largeur 60.8	largeur 60.8	largeur 76	largeur 91.2	largeur 91.2
Référence	DBV-81S I/D	DBV-82S I/D	DBV-84S I/D	DBV-84S	DBV-85S I/D	DBV-83S	DBV-83S I/D
points	267	318	369	453	502	554	554

Hauteur 160 cm

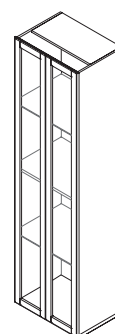
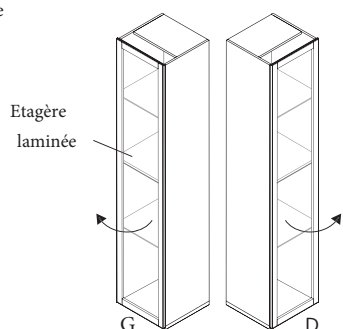
① Indiquer le côté en ajoutant G ou D à la référence



	largeur 30.4	largeur 45.6	largeur 60.8	largeur 60.8	largeur 76
Référence	DBV-101S I/D	DBV-102S I/D	DBV-104S I/D	DBV-104S	DBV-105S I/D
Points	319	384	447	544	605

Hauteur 192 cm








① Indiquer le côté en ajoutant G ou D à la référence

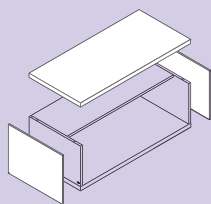


	largeur 30.4	largeur 45.6	largeur 60.8	largeur 60.8
Référence	DBV-121S I/D	DBV-122S I/D	DBV-124S I/D	DBV-124S
Points	357	426	499	602

Index Visuel / vitrine à porte rabattable de fond 45cm


Les modèles suivants sont livrés montés.

	45.6 largeur	60.8 largeur	76 largeur	91.2 largeur	121.6 largeur	152 largeur	182.4 largeur
32 hauteur							



Ajouter
dessus et
latéraux



 Option cômica pour la bordure frontable de la base des modules.

Il est nécessaire d'ajouter une cale régulatrice pour un module au sol +6 points par module jusqu'à une largeur de 91,2cm, +9 points par module à partir de 121,6cm.

Option de suspension au mur

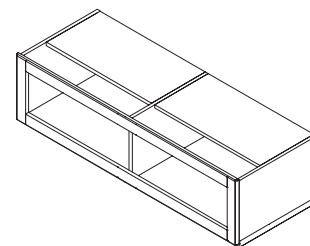
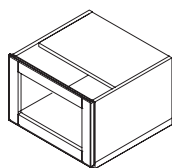
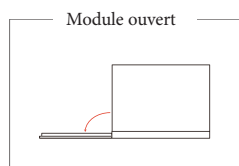
+10 points par module jusqu'à une largeur de 91,2cm
+15 points par module à partir de 121,6cm (il est nécessaire de l'indiquer à la commande pour sa mécanisation).

Il est nécessaire de choisir le cadre en verre parmi toutes les finitions laminées.

Mesures exprimées en cm.

Modules Vitrine 1 porte rabattable de fond 45cm

Hauteur 32 cm



	largeur 45.6	largeur 60.8	largeur 76	largeur 91.2	largeur 121.6	largeur 152	largeur 182.4
Référence	DBW-22	DBW-24	DBW-25	DBW-23	DBW-26	DBW-27	DBW-28
* Points	185	204	219	238	290	327	359

* La face avant ne peut comprendre une poignée.
Par conséquent, dans ce cas il est recommandé que le module soit supérieur

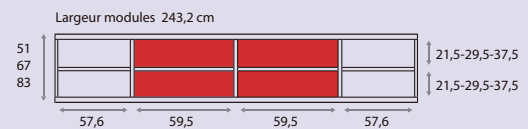

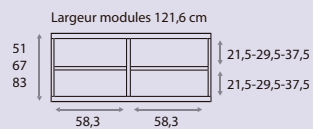
Index visuel / Modules particuliers portes pliantes de fond 45 cm

Les modules suivants sont livrés démontés.

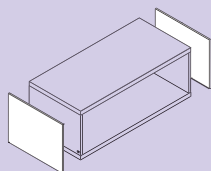
	121.6 largeur	152 largeur	182.4 largeur	212.8 largeur	243.2 largeur
51 hauteur					
67 hauteur					
83 hauteur					

Modules particuliers non pliables

Schéma de distribution intérieure



Option commode intérieur voir p. 89.



Ajouter latéraux



Non empilables. Dessus compris, il est nécessaire d'ajouter les latéraux.

Option suspendre au mur
 +15 points pour module largeur 121,6 cm
 +20 points pour module largeurs 152-182,4-212,8 cm
 +25 points pour module largeur 243,2cm
 (nécessaire indiquer sur la commande pour mécanisation).

Il est recommandé de fixer au mur.

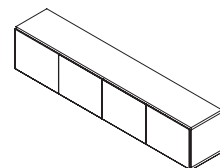
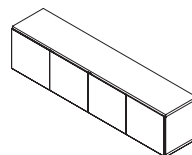
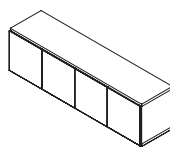
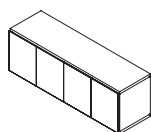
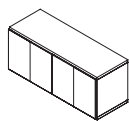
Opción cómic para el canto frontal de la base y sobre de los módulos.

Il est nécessaire d'ajouter une cale régulatrice pour un module au sol +6 points par module jusqu'à une largeur de 91,2cm, +9 points par module à partir de 121,6cm.

Option étagère verre
 Voir p. 88.

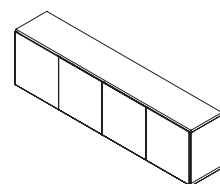
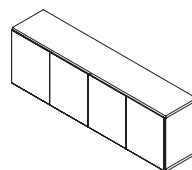
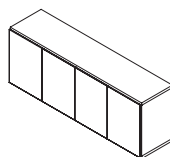
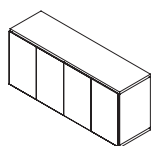
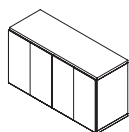
Modules particuliers portes pliantes de fond 45cm

Hauteur 51



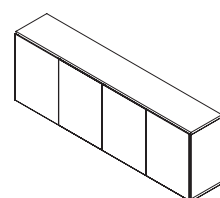
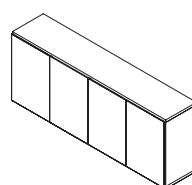
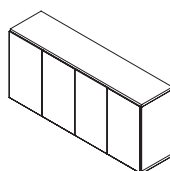
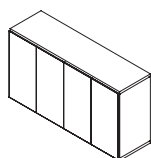
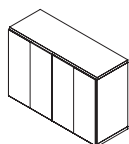
	largeur 121.6	largeur 152	largeur 182.4	largeur 212.8	largeur 243.2
Référence	DBL-36S	DBL-37S	DBL-38S	DBL-39S	DBL-310S
Laminé	337	387	425	464	512
Laqué	373	435	481	532	588
Verre laqué	441	508	563	618	686
AV	449	508	550	584	632
AV verre	478	562	621	668	716

Hauteur 67



	largeur 121.6	largeur 152	ancho 182.4	largeur 212,8	largeur 243,2
Référence	DBL-46S	DBL-47S	DBL-48S	DBL-49S	DBL-410S
Laminé	367	421	465	504	561
Laqué	419	485	541	592	661
Verre laqué	496	575	644	704	789
AV	513	583	627	667	723
AV verre	554	654	723	775	831

Hauteur 83



	largeur 121.6	largeur 152	largeur 182.4	largeur 212.8	largeur 243.2
Référence	DBL-56S	DBL-57S	DBL-58S	DBL-59S	DBL-510S
Laminé	389	452	499	545	605
Laqué	453	532	595	657	733
Verre laqué	568	660	736	807	901
AV	547	631	678	720	784
AV verre	593	719	790	849	913

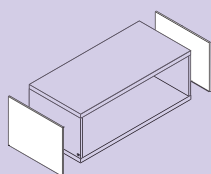

Index visuel / Vitrines particulières portes pliantes de fond 45cm

Les modules suivants sont livrés démontés.

	121.6 largeur	152 largeur	182.4 largeur	212.8 largeur	243.2 largeur
51 hauteur					
67 hauteur					
83 hauteur					

Modules particuliers non empilables

Schéma de distribution intérieure



Ajouter latéraux

Option suspendre au mur

Non empilables.

Dessus compris, il est nécessaire d'ajouter les latéraux

+15 points par module d'une largeur 121,6cm
+20 points par module d'une largeur de 152-182,4-212,8cm

+25 points par module d'une largeur de 243,2cm
+(il est nécessaire de l'indiquer à la commande pour sa mécanisation.

Option cômica

pour la bordure frontale de la base et des dessus des modules.

Il est nécessaire d'ajouter une cale régulatrice pour un module au sol +6 points par module jusqu'à une largeur de 91,2cm, +9 points par module à partir de 121,6cm.

Nécessaire de choisir la couleur du cadre en verre parmi les finitions laquées.

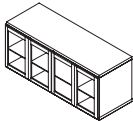
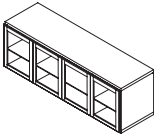
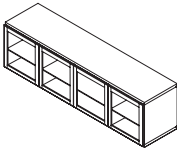
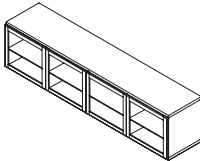
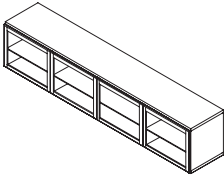
Les vitrines sont toujours livrées avec des étagères en verre.

Il est recommandé de fixer au mur

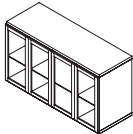
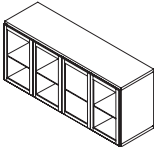
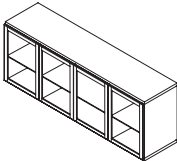
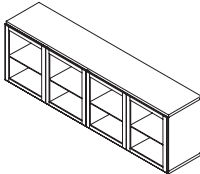
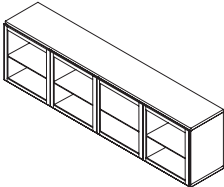
Mesures exprimées en cm.

Modules vitrines particulières portes pliantes de fond 45cm

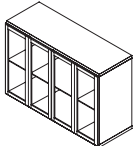
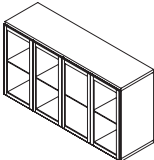
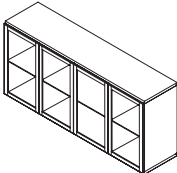
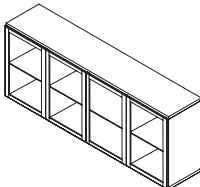
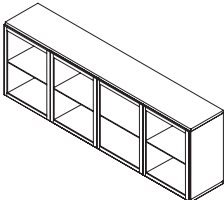
Hauteur 51

					
	largeur 121.6	largeur 152	largeur 182.4	largeur 212.8	largeur 243.2
Référence	DBY-36S	DBY-37S	DBY-38S	DBY-39S	DBY-310S
Points	534	612	669	729	803

Hauteur 67

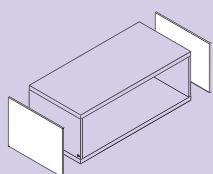
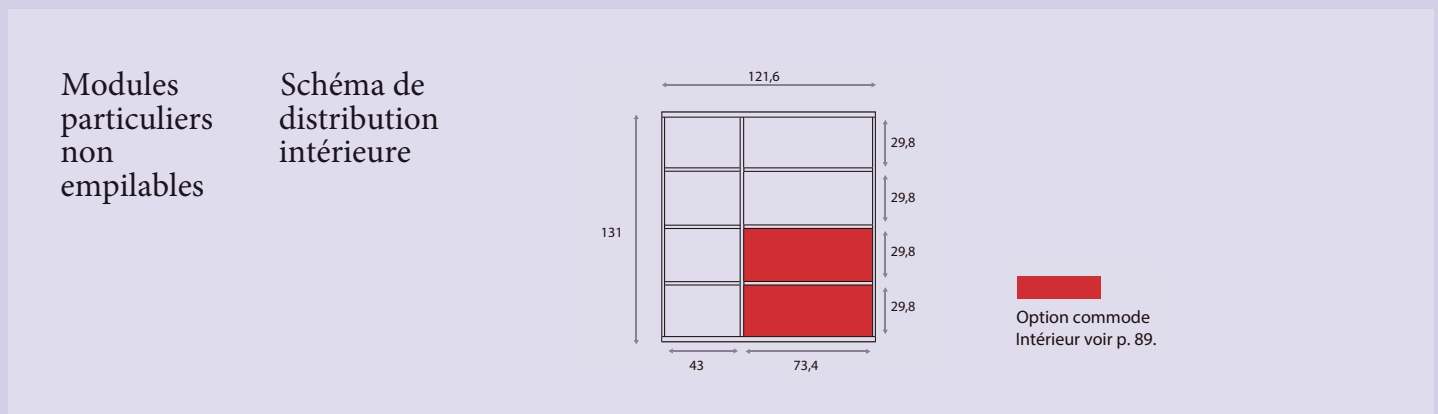
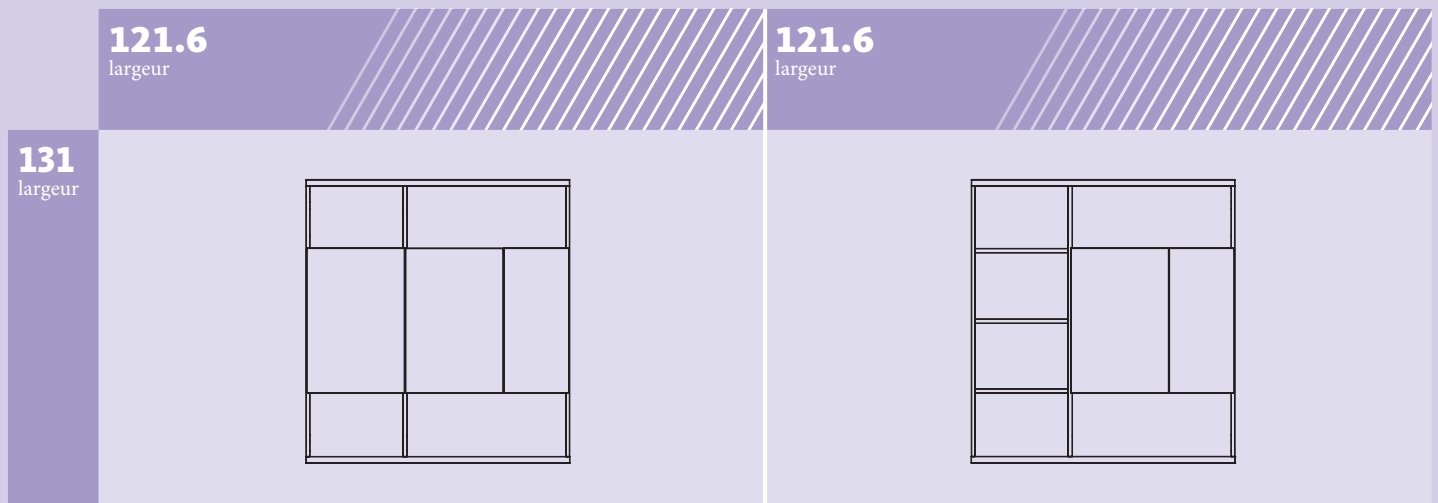
					
	largeur 121.6	largeur 152	largeur 182.4	largeur 212.8	largeur 243.2
Référence	DBY-46S	DBY-47S	DBY-48S	DBY-49S	DBY-410S
Points	593	682	749	814	901

Hauteur 83

					
	largeur 121.6	largeur 152	largeur 182.4	largeur 212.8	largeur 243.2
Référence	DBY-56S	DBY-57S	DBY-58S	DBY-59S	DBY-510S
Points	665	763	837	912	1013

Index visuel / Modules particuliers à portes à battants de fond 45cm

Les modules suivants sont livrés démontés.



Ajouter latéraux



Non empilables. Dessus compris. Il est nécessaire d'ajouter des latéraux.

Option cômica pour la bordure frontale de la base et des dessus des modules.

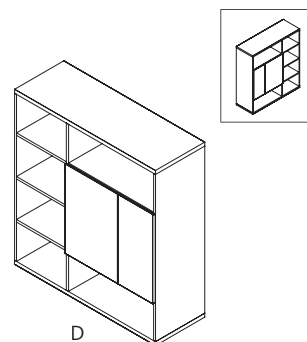
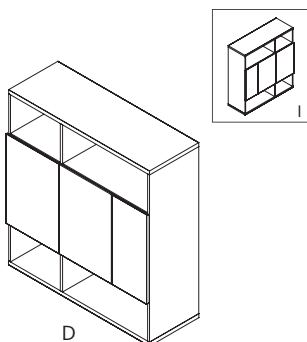
Il est nécessaire d'ajouter une cale régulatrice pour un module au sol +9 points par module.

Option à accrocher au mur +15 points par module (il est nécessaire de l'indiquer à la commande pour sa mécanisation)

Modules particuliers avec portes à battants de fond 45cm

Hauteur 131 cm

① Indiquer le côté en ajoutant G ou D à la référence



	largeur 121.6		largeur 121.6	
Référence	DBF-86A I/D		DBF-86B I/D	
Laminé	380		339	
Laqué	431		371	
Verre	501		416	
AV	497		416	
AV verre	555		450	

Dessus et latéraux

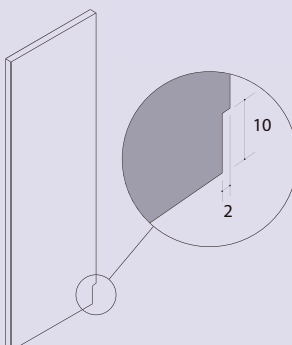
Exemple de calcul des dessus

Pour calculer la largeur d'un dessus il est nécessaire d'additionner la largeur totale des modules de l'ensemble et ajouter 1mm à chacun d'eux.



Feuillure de socle

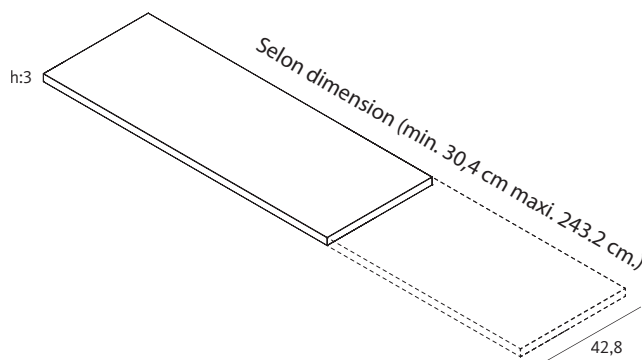
Il est possible de modifier les dimensions de la feuillure en l'indiquant à la commande.



Dessus pour modules de fond 45cm

Dessus pour modules de fond 45cm

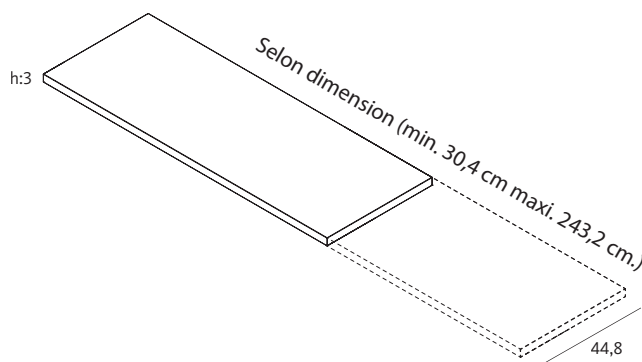
 Option Comic disponible.



Référence	DB-3
Laminé	44 Pts m.l
Laqué	74 Pts m.l

Dessus fond 44,8 d'épaisseur 3cm pour conserver le socle

 Option Comic disponible.

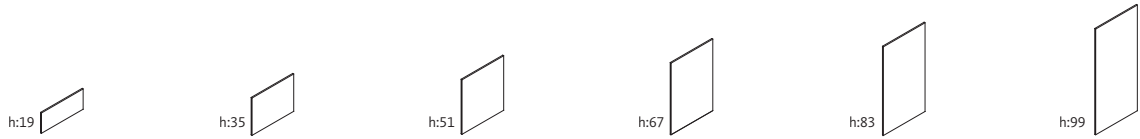


Référence	DB-3D
Laminé	44 Pts m.l
Laqué	74 Pts m.l

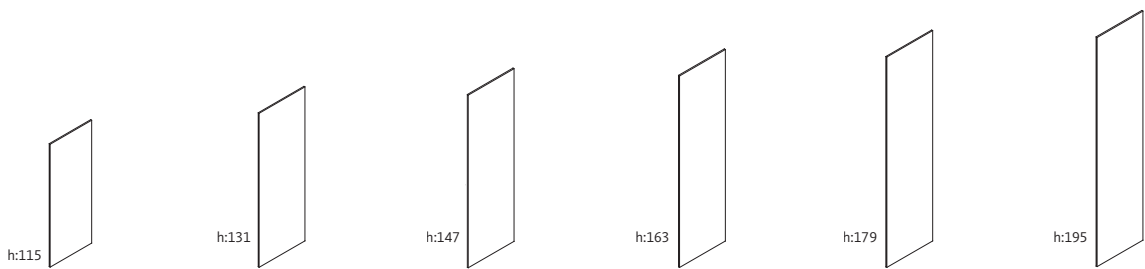
Latéraux pour modules fond 45cm

Epaisseur 1 cm

 Option Comic disponible.



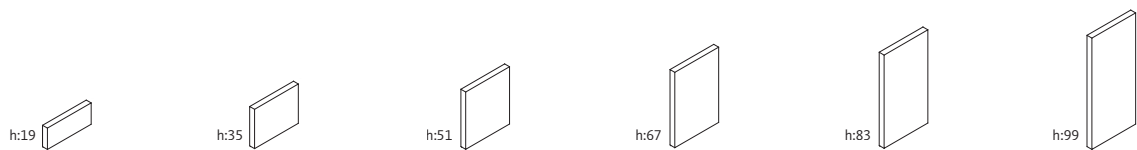
Référence	DB1-1	DB1-2	DB1-3	DB1-4	DB1-5	DB1-6
Laminé	9	14	18	21	24	29
Laqué	15	24	33	41	49	58



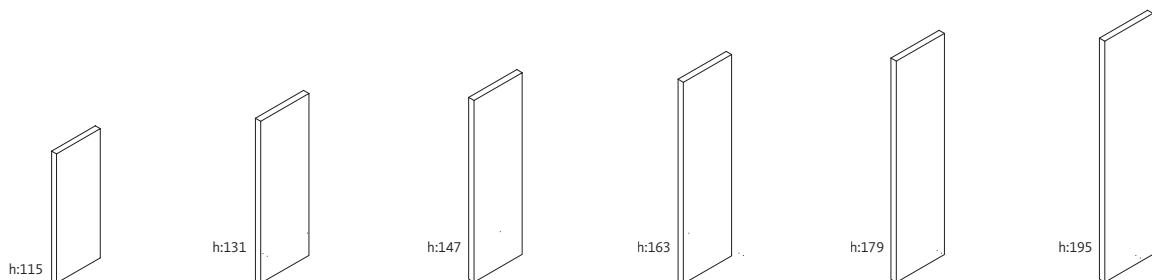
Référence	DB1-7	DB1-8	DB1-9	DB1-10	DB1-11	DB1-12
Laminé	33	38	42	45	50	53
Laqué	67	77	86	93	103	111

Epaisseur 5 cm

 Option Comic disponible..



Référence	DB5-1	DB5-2	DB5-3	DB5-4	DB5-5	DB5-6
Laminé	17	24	33	42	50	59
Laqué	23	34	48	62	75	88




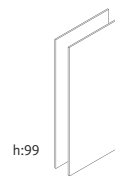
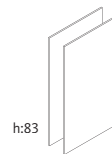
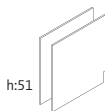
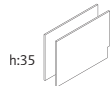
Référence	DB5-7	DB5-8	DB5-9	DB5-10	DB5-11	DB5-12
Laminé	68	79	87	96	106	114
Laqué	102	118	131	144	159	172

Latéraux pour maintenir socle de fond 47cm

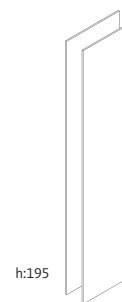
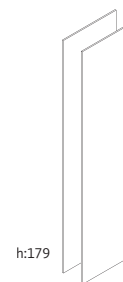



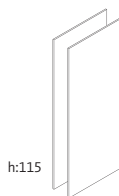
Epaisseur 1 cm

 Option Comic disponible.

 En cas de besoin d'une unité commander avec la même référence en indiquant le côté. Les prix est de moitié.




Référence	DB1-1D	DB1-2D	DB1-3D	DB1-4D	DB1-5D	DB1-6D
Laminé	18	28	36	42	48	58
Laqué	15	48	66	82	98	116

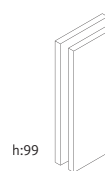
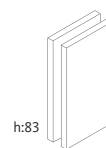
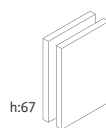
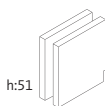


Référence	DB1-7D	DB1-8D	DB1-9D	DB1-10D	DB1-11D	DB1-12D
Laminé	66	76	84	90	100	106
Laqué	134	154	172	196	206	222

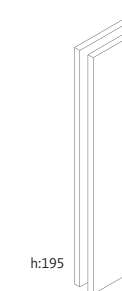
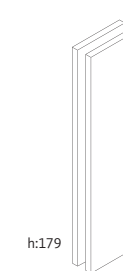
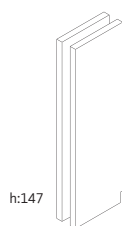
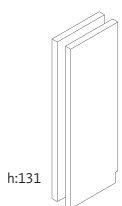
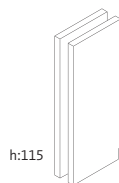
Epaisseur 5 cm

 Option Comic disponible.

 En cas de besoin d'une unité commander avec la même référence en indiquant le côté. Les prix est de moitié.



Référence	DB5-1D	DB5-2D	DB5-3D	DB5-4D	DB5-5D	DB5-6D
Laminé	34	48	66	84	100	118
Laqué	46	68	96	124	150	176



Référence	DB5-7D	DB5-8D	DB5-9D	DB5-10D	DB5-11D	DB5-12D
Laminé	136	158	174	192	212	228
Laqué	204	236	262	288	318	344

Augmentation de prix


inscrivez ici les
augmentation de
prix

inscrivez ici les
augmentation de
prix

Augmentation de prix

inscrivez ici les
augmentation de
prix

inscrivez ici les
augmentation de
prix



- 54 Modules 1-2 portes
- 58 Modules rabattables/relevables
- 60 Modules diaphanes
- 64 Vitrines 1-2 portes
- 68 Vitrines 1 porte rabattable/relevable
- 70 Modules particuliers avec portes à battants
- 72 Latéraux

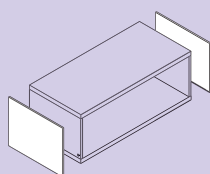


MÓDÍJLES NON EMPÍLABLES FOND 32

Index visuel / Modules avec portes de fond 32 cm.

Les modules suivants sont livrés montés.


	30.4 largeur	45.6 largeur	60.8 largeur	60.8 largeur	76 largeur	91.2 largeur	91.2 largeur	121.6 largeur
35 hauteur								
51 hauteur								
67 hauteur								
83 hauteur								
99 hauteur								
115 hauteur								
131 hauteur								
163 hauteur								
195 hauteur								



Ajouter
latéraux



Modules non empilables
toujours fixés au mur.
Ferrure comprise.

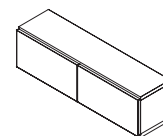
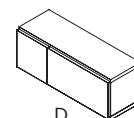
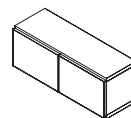
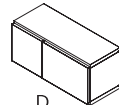
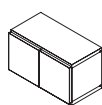
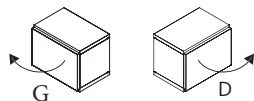
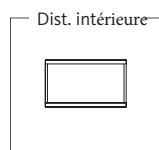
 Option comic pour
bordure frontale
de la base et dessus
des modules.

Option étagère en verre.
voir p.87

Modules 1-2 portes de fond 32cm

Hauteur 35 cm

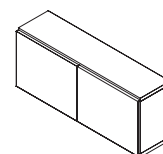
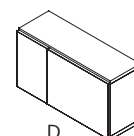
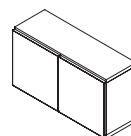
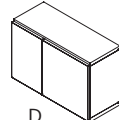
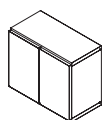
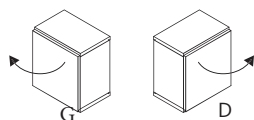
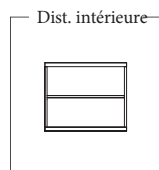
① Indiquer le côté en ajoutant G ou D à la référence



	largeur 30.4	largeur 45.6	largeur 60.8	largeur 60.8	largeur 76	largeur 91.2	largeur 91.2	largeur 121.6
Référence	DAP-211 I/D	DAP-221 I/D	DAP-241 I/D	DAP-241	DAP-251 I/D	DAP-231	DAP-231 I/D	DAP-261
Laminé	75	85	97	118	129	139	139	173
Laqué	81	94	110	130	144	157	157	199
Verre laqué	94	110	128	155	173	189	189	235
AV	100	111	123	167	180	191	189	225
AV verre	105	125	138	178	199	218	210	256

Hauteur 51cm

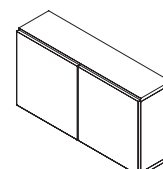
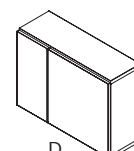
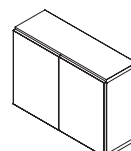
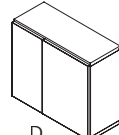
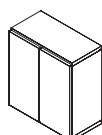
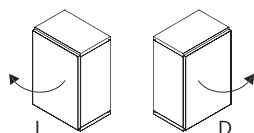
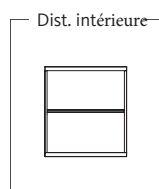
① Indiquer le côté en ajoutant G ou D à la référence



	largeur 30.4	largeur 45.6	largeur 60.8	largeur 60.8	largeur 76	largeur 91.2	largeur 91.2	largeur 121.6
Référence	DAP-3 I/D	DAP-321 I/D	DAP-341 I/D	DAP-341	DAP-351 I/D	DAP-331	DAP-331 I/D	DAP-361
Laminé	86	102	118	139	154	170	170	214
Laqué	95	116	137	157	177	198	198	252
Verre laqué	112	136	161	191	214	239	239	302
AV	114	133	148	196	213	232	228	275
AV verre	122	151	168	210	238	267	256	316

Alto 67 cm

① Indiquer le côté en ajoutant G ou D à la référence

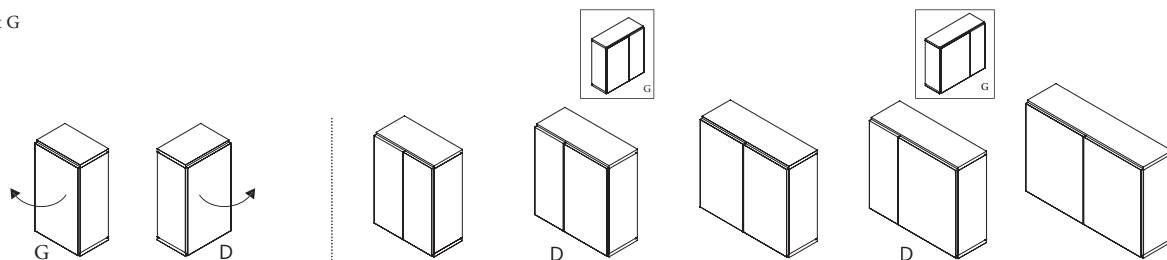
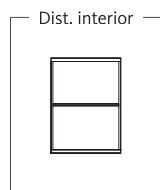


	largeur 30.4	largeur 45.6	largeur 60.8	largeur 60.8	largeur 76	largeur 91.2	largeur 91.2	largeur 121.6
Référence	DAP-411 I/D	DAP-421 I/D	DAP-441 I/D	DAP-441	DAP-451 I/D	DAP-431	DAP-431 I/D	DAP-461
Laminé	98	114	132	155	171	187	187	238
Laqué	111	133	157	181	203	225	225	288
Verre laqué	130	159	189	219	248	277	277	353
AV	134	155	173	228	248	268	264	319
AV verre	145	179	200	249	282	316	302	373

Modules 1-2 portes de fond 32cm

Alto 83 cm

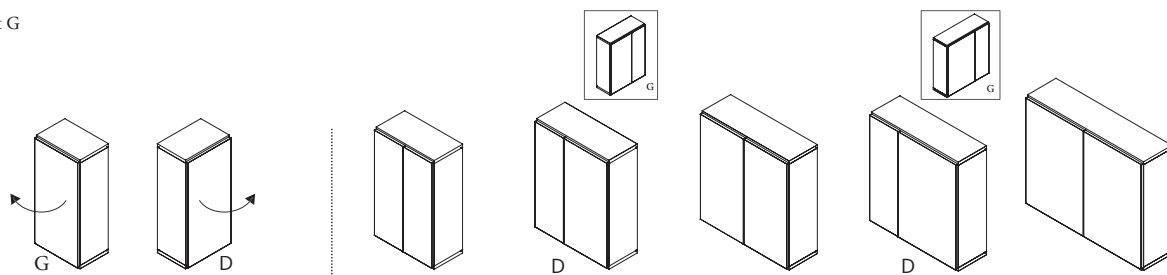
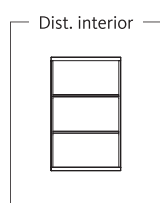
① Indiquer le côté en ajoutant G ou D à la référence



	largeur 30.4	largeur 45.6	largeur 60.8	largeur 60.8	largeur 76	largeur 91.2	largeur 91.2	largeur 121.6
Référence	DAP-51I I/D	DAP-52I I/D	DAP-54I I/D	DAP-54I	DAP-55I I/D	DAP-53I	DAP-53I I/D	DAP-56I
Laminé	107	126	145	167	187	206	206	262
Laqué	123	150	177	199	227	254	254	326
Verre laqué	152	185	218	257	291	324	324	410
AV	147	171	189	246	271	295	289	352
AV verre	158	199	222	269	311	352	333	416

Alto 99 cm


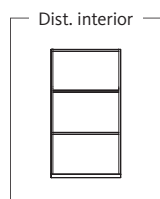
① Indiquer le côté en ajoutant G ou D à la référence.



	largeur 30.4	largeur 45.6	largeur 60.8	largeur 60.8	largeur 76	largeur 91.2	largeur 91.2	largeur 121.6
Référence	DAP-61I I/D	DAP-62I I/D	DAP-64I I/D	DAP-64I	DAP-65I I/D	DAP-63I	DAP-63I I/D	DAP-66I
Laminé	132	154	178	209	232	255	255	329
Laqué	151	183	216	247	280	313	313	405
Verre Laqué	184	223	263	313	353	392	392	499
AV	175	203	226	294	323	352	345	424
AV verre	188	236	262	321	370	418	395	497

Alto 115 cm

① Indiquer le côté en ajoutant G ou D à la référence.

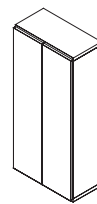
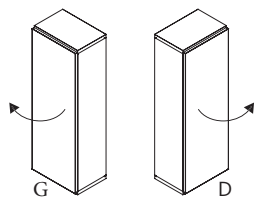
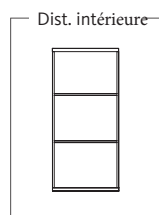


	ancho 30.4	ancho 45.6	ancho 60.8	ancho 60.8
Referencia	DAP-71I I/D	DAP-72I I/D	DAP-74I I/D	DAP-74I
Laminado	141	164	190	224
Lacado	163	197	235	268
Cristal lacado	200	243	289	340
AV	192	224	249	326
AV cristal	209	262	291	359

Modules 1-2 portes de fond 32cm

Hauteur 131 cm

① Indiquer le côté en ajoutant G ou D à la référence



largeur 30.4

largeur 45.6

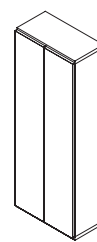
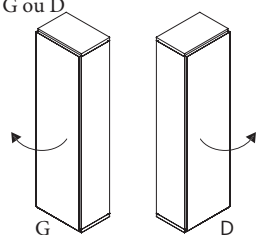
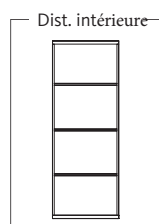
largeur 60.8

largeur 60.8

Référence	DAP-81I I/D	DAP-82I I/D	DAP-84I I/D	DAP-84I
Laminé	151	176	204	237
Laqué	176	214	255	287
Verre laqué	216	264	314	368
AV	205	238	266	345
AV verre	224	282	315	383

Hauteur 163 cm

① Indiquer le côté en ajoutant G ou D à la référence



largeur 30,4

largeur 45.6

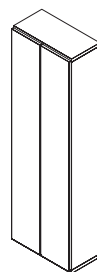
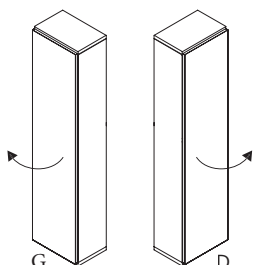
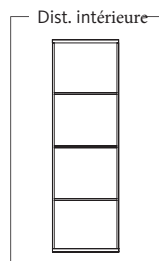
largeur 60.8

largeur 60.8

Référence	DAP-101I I/D	DAP-102I I/D	DAP-104I I/D	DAP-104I
Laminé	179	211	244	286
Laqué	211	259	308	350
Verre laqué	259	319	382	446
AV	253	296	329	434
AV verre	275	350	389	477

Hauteur 195 cm

① Indiquer le côté en ajoutant G ou D à la référence



largeur 30.4

largeur 45.6

largeur 60.8

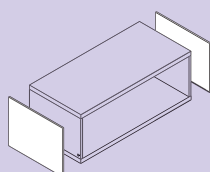
largeur 60.8

Référence	DAP-121I I/D	DAP-122I I/D	DAP-124I I/D	DAP-124I
Laminé	197	233	270	312
Laqué	235	290	347	388
Verre laqué	291	360	432	501
AV	277	324	363	472
AVverre	305	394	440	528

Index visuel / Modules de porte rabattable/élevable de fond 32cm

Les modules suivants sont livrés montés.


	45.6 largeur	60.8 largeur	76 largeur	91.2 largeur	121.6 largeur	152 largeur	182.4 largeur
35 Hauteur							



Ajouter
latéraux

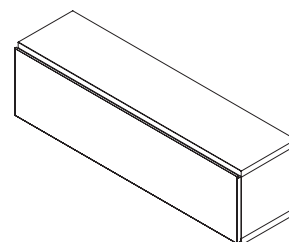
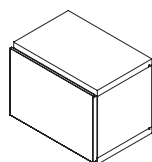
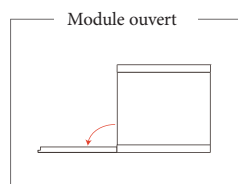


Modules non empilables. Toujours fixés au mur. Ferrure comprise.

 Option Comic pour la bordure frontale de la base et dessus des modules.

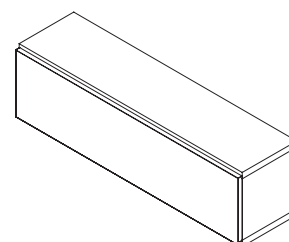
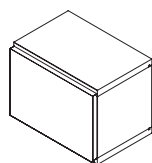
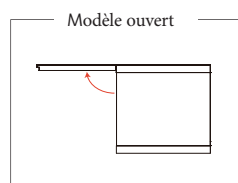
Modules 1 porte rabattable/élevable de fond 32cm

Hauteur 35 cm • Porte rabattable



	largeur 45.6	largeur 60.8	largeur 76	largeur 91.2	largeur 121.6	largeur 152	largeur 182.4
Référence	DAA-22	DAA-24	DAA-25	DAA-23	DAA-26	DAA-27	DAA-28
Laminé	115	126	167	178	227	250	272
Laqué	124	139	183	197	252	282	310
Verre laqué	142	158	205	222	282	316	349

Hauteur 35 cm • Porte élevée





	largeur 45.6	largeur 60.8	largeur 76	largeur 91.2	largeur 121.6	largeur 152	largeur 182.4
Référence	DAE-22	DAE-24	DAE-25	DAE-23	DAE-26	DAE-27	DAE-28
Laminé	108	119	155	165	213	236	259
Laqué	117	132	171	184	238	268	297
Verre laqué	135	151	192	209	268	303	336

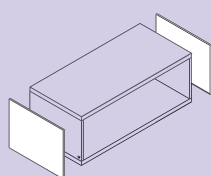
Index visuel / Diaphanes de fond 32cm

Les modules sont livrés montés.

	30.4 largeur	45.6 largeur	60.8 largeur	76 largeur	91.2 largeur	121.6 largeur	152 largeur	182.4 largeur
19 hauteur								
35 hauteur								
51 hauteur								
67 hauteur								
83 hauteur								
99 hauteur								



 Option Comic pour la bordure frontale de la base et dessus des modules. Et option finition arrière différente à la structure.



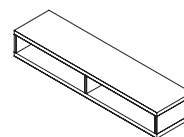
Ajouter
latéraux



Modules non empilables. Toujours fixés au mur. Ferrure comprise.

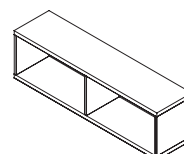
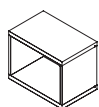
Modules diaphanes de fond 32cm

Hauteur 19 cm



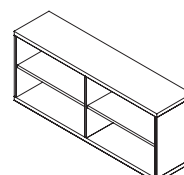
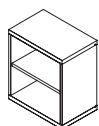
	largeur 30.4	largeur 45.6	largeur 60.8	largeur 76	largeur 91.2	largeur 121.6	largeur 152	largeur 182.4
Référence		DAH-12	DAH-14	DAH-15	DAH-13	DAH-16	DAH-17	DAH-18
Laminé	40	46	53	59	66	89	103	116

Hauteur 35 cm



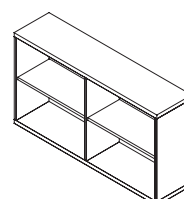
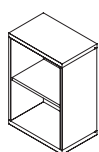
	largeur 30.4	largeur 45.6	largeur 60.8	largeur 76	largeur 91.2	largeur 121.6	largeur 152	largeur 182.4	
Référence		DAH-21	DAH-22	DAH-24	DAH-25	DAH-23	DAH-26	DAH-27	DAH-28
Laminé	46	52	60	68	74	101	115	129	

Hauteur 51 cm



	largeur 30.4	largeur 45.6	largeur 60.8	largeur 76	largeur 91.2	largeur 121.6	largeur 152	largeur 182.4	
Référence		DAH-31	DAH-32	DAH-34	DAH-35	DAH-33	DAH-36	DAH-37	DAH-38
Laminé	54	64	75	84	95	129	150	168	

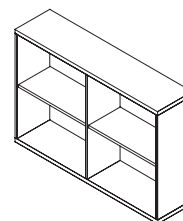
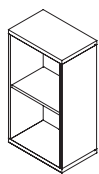
Hauteur 67 cm



	largeur 30.4	largeur 45.6	largeur 60.8	largeur 76	largeur 91.2	largeur 121.6	largeur 152	largeur 182.4	
Référence		DAH-41	DAH-42	DAH-44	DAH-45	DAH-43	DAH-46	DAH-47	DAH-48
Laminé	60	71	82	92	102	140	161	181	

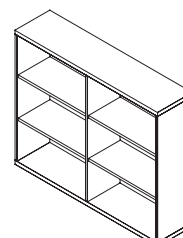
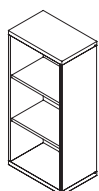
Modules diaphanes de fond 32cm

Hauteur 83 cm



	largeur 30.4	largeur 45.6	largeur 60.8	largeur 76	largeur 91.2	largeur 121.6
Référence	DAH-51	DAH-52	DAH-54	DAH-55	DAH-53	DAH-56
Laminé	67	77	88	100	110	152

Hauteur 99 cm

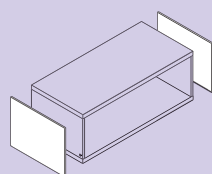


	largeur 30.4	largeur 45.6	largeur 60.8	largeur 76	largeur 91.2	largeur 121.6
Référence	DAH-61	DAH-62	DAH-64	DAH-65	DAH-63	DAH-66
Laminé	81	94	107	121	133	187

Index visuel / Vitrines à portes de fond 32cm

Les modules suivants sont livrés montés.

	30.4 largeur	45.6 largeur	60.8 largeur	60.8 largeur	76 largeur	91.2 largeur	91.2 largeur	121.6 largeur
35 hauteur								
51 hauteur								
67 hauteur								
83 hauteur								
99 hauteur								
115 hauteur								
131 hauteur								
163 hauteur								
195 hauteur								



Ajouter
latéraux



Modules non empilables.
Toujours fixés au mur.
Ferrure comprise.

Option Comic
pour la bordure
frontale et dessus
des modules.

Nécessaire de
choisir la couleur
du cadre verre
parmi les finitions
laquées.

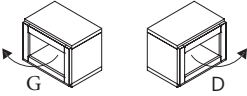
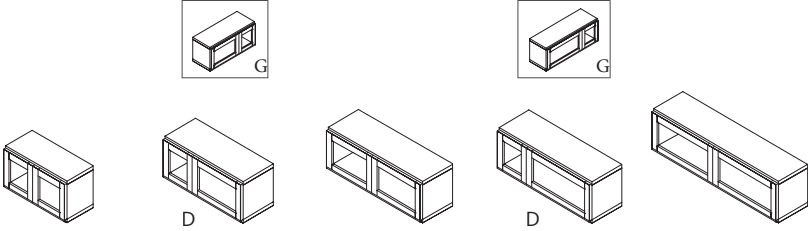
Les vitrines
sont toujours livrées
avec des étagères
en verre.

Mesures exprimées en cm.

Modules vitrine 1-2 portes de fond 32cm

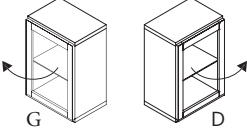
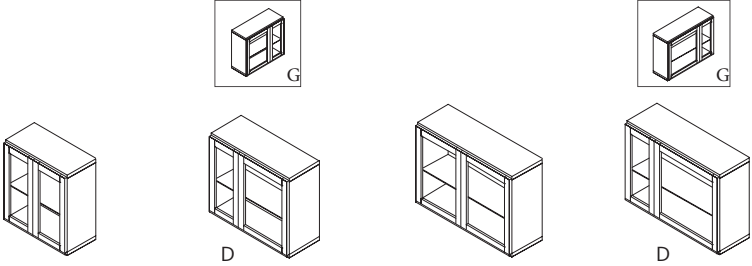
Hauteur 35 cm

① Indiquer le côté enajoutant G ou D à la référence.

								
	largeur 30.4	largeur 45.6	largeur 60.8	largeur 60.8	largeur 76	largeur 91.2	largeur 91.2	largeur 121.6
Référence	DAV-21I I/D	DAV-22I I/D	DAV-24I I/D	DAV-24I	DAV-25I I/D	DAV-23I	DAV-23I I/D	DAV-26I
Points	111	128	149	192	208	225	225	271

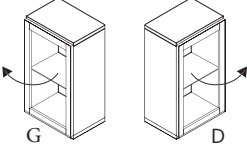

Hauteur 51 cm

① Indiquer le côté enajoutant G ou D à la référence.

							
	largeur 30.4	largeur 45.6	largeur 60.8	largeur 60.8	largeur 76	largeur 91.2	largeur 91.2
Référence	DAV-31I I/D	DAV-32I I/D	DAV-34I I/D	DAV-34I	DAV-35I I/D	DAV-33I	DAV-33I I/D
Points	139	164	190	245	268	294	295

Hauteur 67 cm

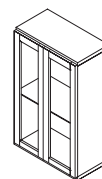
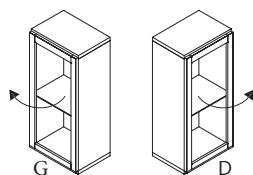
① Indiquer le côté enajoutant G ou D à la référence.

					
	largeur 30.4	largeur 45.6	largeur 60.8	largeur 60.8	largeur 76
Référence	DAV-41I I/D	DAV-42I I/D	DAV-44I I/D	DAV-44I	DAV-45I I/D
Points	157	185	215	275	303

Modules Vitrine 1-2 portes de fond 32cm

Hauteur 83 cm

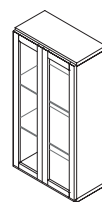
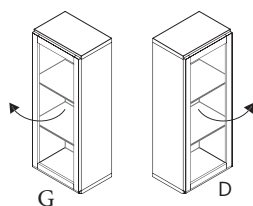
(i) Indiquer le côté en ajoutant G ou D à la référence.



	largeur 30.4	largeur 45.6	largeur 60.8	largeur 60.8
Référence	DAV-51I I/D	DAV-52I I/D	DAV-54I I/D	DAV-54I
Points	178	210	244	312

Hauteur 99 cm

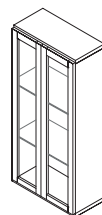
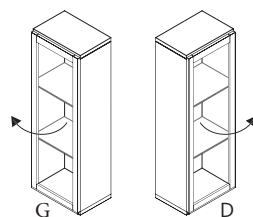
(i) Indiquer le côté enajoutant G ou D à la référence.



	largeur 30.4	largeur 45.6	largeur 60.8	largeur 60.8
Référence	DAV-61I I/D	DAV-62I I/D	DAV-64I I/D	DAV-64I
Points	203	243	283	361

Hauteur 115 cm

(i) Indiquer le côté enajoutant G ou D à la référence.

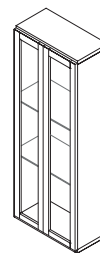
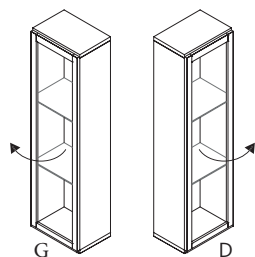


	largeur 30.4	largeur 45.6	largeur 60.8	largeur 60.8
Référence	DAV-71I I/D	DAV-72I I/D	DAV-74I I/D	DAV-74I
Points	219	264	310	391

Modules Vitrine 1-2 portes de fond 32cm

Hauteur 131 cm

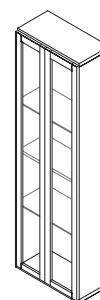
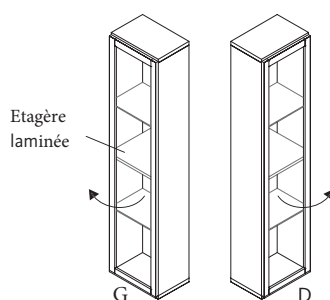
① Indiquer le côté en ajoutant G ou D à la référence.



	largeur 30.4	largeur 45.6	largeur 60.8	largeur 60.8
Référence	DAV-811 I/D	DAV-821 I/D	DAV-841 I/D	DAV-841
Points	236	285	334	418

Hauteur 163 cm

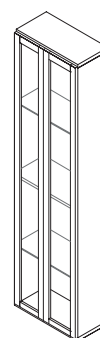
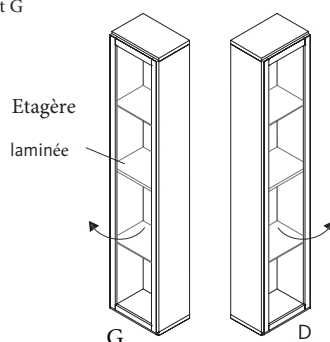
① Indiquer le côté en ajoutant G ou D à la référence



	largeur 30.4	largeur 45.6	largeur 60.8	largeur 60.8
Référence	DAV-1011 I/D	DAV-1021 I/D	DAV-1041 I/D	DAV-1041
Points	284	343	404	500

Hauteur 195 cm








① Indiquer le côté en ajoutant G ou D à la référence

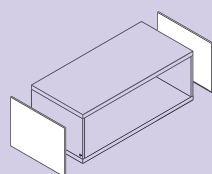


	largeur 30.4	largeur 45.6	largeur 60.8	largeur 60.8
Référence	DAV-1211 I/D	DAV-1221 I/D	DAV-1241 I/D	DAV-1241
Points	317	382	452	555

Index visuel / Vitrines à porte rabattable/élevable de fond 32cm

Les modules suivants sont livrés montés.


	45.6 largeur	60.8 largeur	76 largeur	91.2 largeur	121.6 largeur	152 largeur	182.4 largeur
35 hauteur							



Ajouter
latéraux



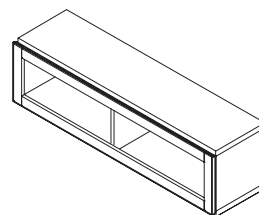
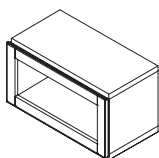
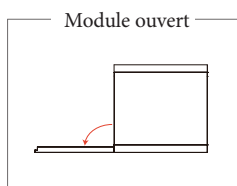
Modules non empilables
Toujours fixés au mur.
Ferrure comprise.

 Option comic
pour la bordure
frontale de la base et
dessus des modules

Il est nécessaire
de choisir la
couleur du cadre
de verre parmi les
finitions laquées.

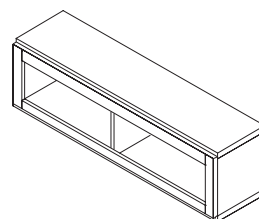
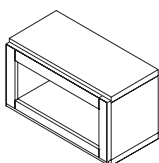
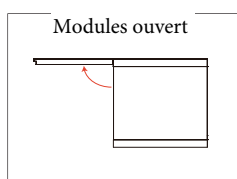
Modules Vitrine 1 porte rabattable/élevable de fond 32cm

Hauteur 35 • Porte rabattable



	largeur 45.6	largeur 60.8	largeur 76	largeur 91.2	largeur 121.6	largeur 152	largeur 182.4
Référence	DAZ-22	DAZ-24	DAZ-25	DAZ-23	DAZ-26	DAZ-27	DAZ-28
Points	189	206	223	239	298	333	366

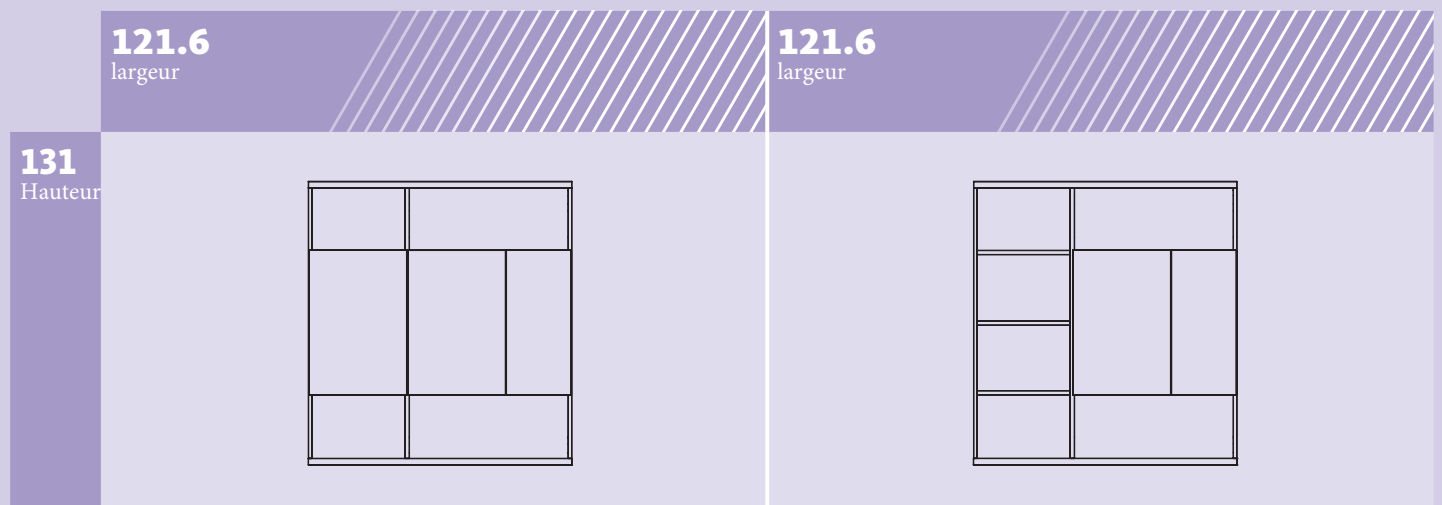
Hauteur 35 • Porte élevée



	largeur 45.6	largeur 60.8	largeur 76	largeur 91.2	largeur 121.6	largeur 152	largeur 182.4
Référence	DAX-22	DAX-24	DAX-25	DAX-23	DAX-26	DAX-27	DAX-28
Points	182	199	215	232	291	326	359

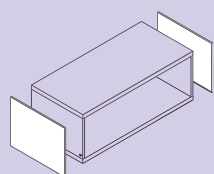
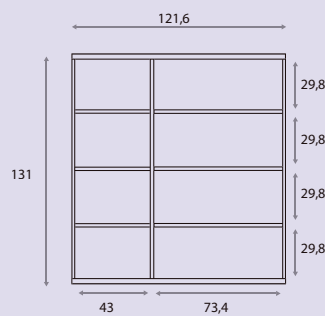
Index visuel / Modules singuliers à portes à battants de fond 32cm

Les modules suivants sont livrés démontés.



Modules
singuliers
non
empilables

Schéma de
distribution
intérieure



Ajouter
latéraux



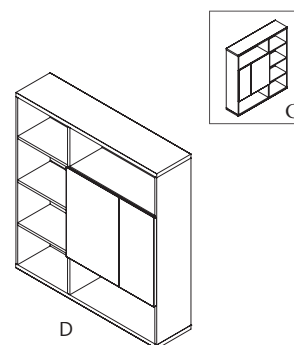
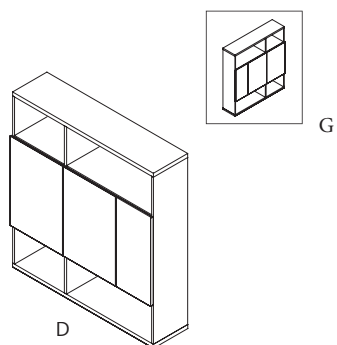
Modules non empilables.
Toujours fixés au mur.
Ferrure comprise.

Option Comic
pour la bordure
frontale de la base et
dessus des
modules.

Modules singuliers avec portes à battants de fond 45cm

Hauteur 131 cm

① Indiquer le côté en ajoutant G ou D à la référence



	largeur 121.6	largeur 121.6
Référence	DAF-86A I/D	DAF-86B I/D
Laminé	334	293
Laqué	385	325
Verre	456	370
AV	451	370
AV verre	510	405

Latéraux

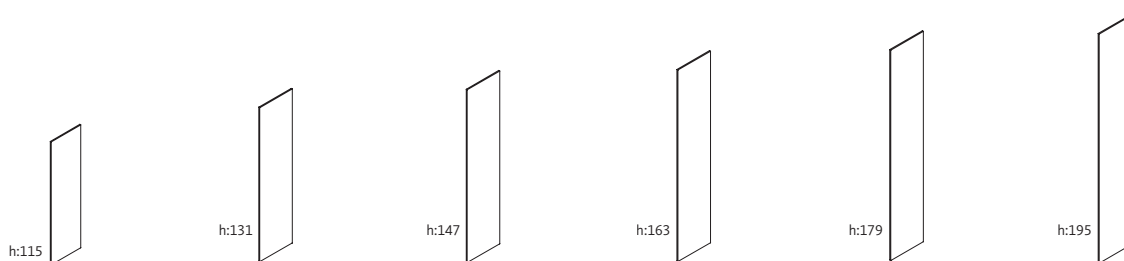
Latéraux pour modules fond 32cm

Epaisseur 1 cm

 Option Comic disponible.



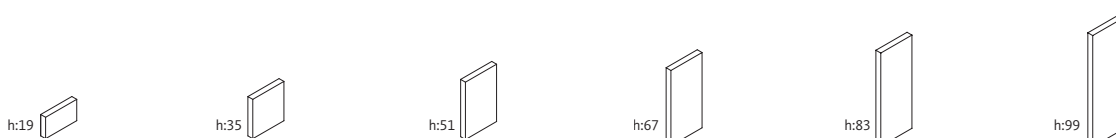
Référence	DA1-1	DA1-2	DA1-3	DA1-4	DA1-5	DA1-6
Laminé	7	10	12	16	18	20
Laqué	11	17	23	30	36	41



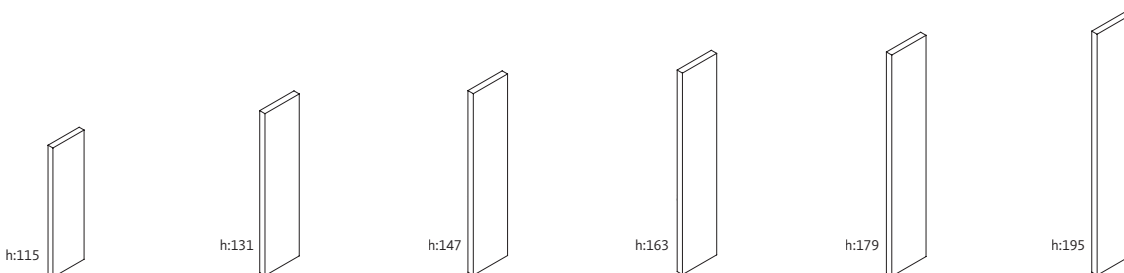
Référence	DA1-7	DA1-8	DA1-9	DA1-10	DA1-11	DA1-12
Laminé	23	25	28	32	33	36
Laqué	47	53	59	66	71	77

Epaisseur 5cm

 Option Comic disponible.



Référence	DA5-1	DA5-2	DA5-3	DA5-4	DA5-5	DA5-6
Laminé	17	24	33	42	50	59
Laqué	21	31	44	56	68	80



Référence	DA5-7	DA5-8	DA5-9	DA5-10	DA5-11	DA5-12
Laminé	68	79	87	96	106	114
Laqué	92	107	118	130	144	155

Augmentation tarif



coller ici les
augmentation de
tarif




coller ici les
augmentation de
tarif

Augmentation tarif

coller ici les
augmentation de
tarif

coller ici les
augmentation de
tarif



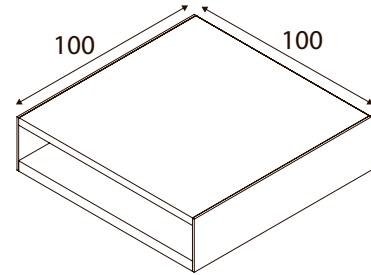
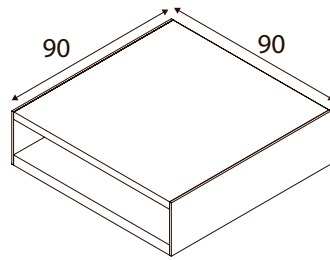
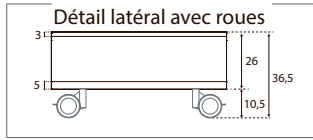
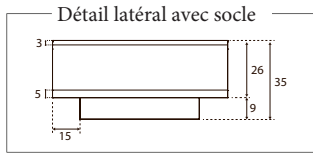
78	Tables
80	Éléments de support
82	Panneaux
84	Etagères
86	Etagères pour modules de fond 45cm
87	Etagères pour modules de fond 32 cm
88	Etagères pour modules à portes pliantes
89	Commodes intérieures pour modules fond 45cm
90	Accessoires
91	Instructions de montage



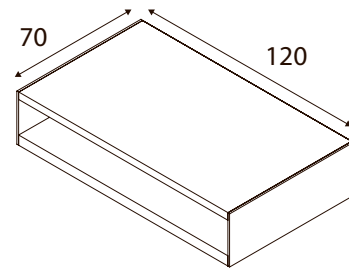
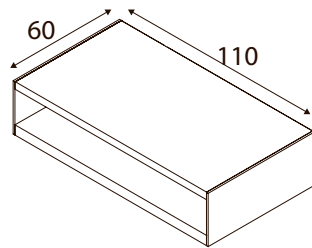
TABLES ET ACCESSOIRES

Tables de centre

Table de centre avec dessus laminé



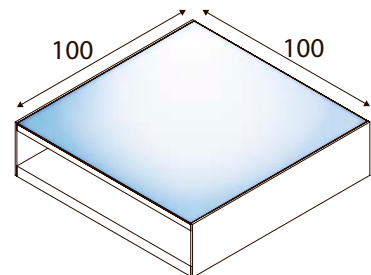
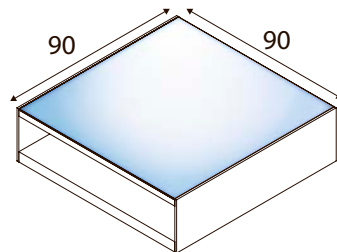
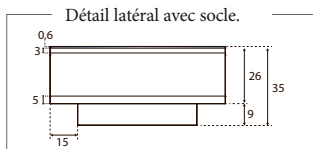
	Option socle	Option socle	Option socle	Option socle
Référence	DC3-9	DC3-9R	DC3-1	DC3-1R
Points	215	282	242	308



	Option socle	Option roues	Option socle	Option roues
Référence	DC3-6	DC3-6R	DC3-7	DC3-7R
Points	174	242	209	275

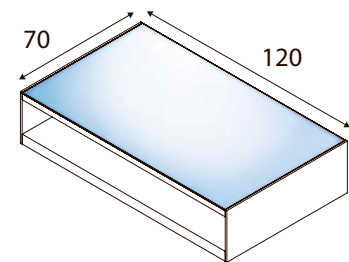
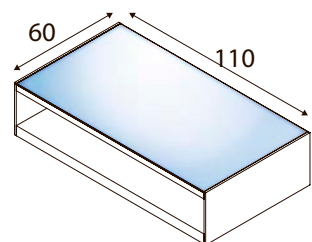
Table de centre avec dessus en verre de 1cm d'épaisseur

i Verre laqué. Voir finitions p. 11.



	Option socle	option roues	Option socle	Option roues
Référence	DC3-9C	DC3-9CR	DC3-1C	DC3-1CR
Points	337	406	391	457

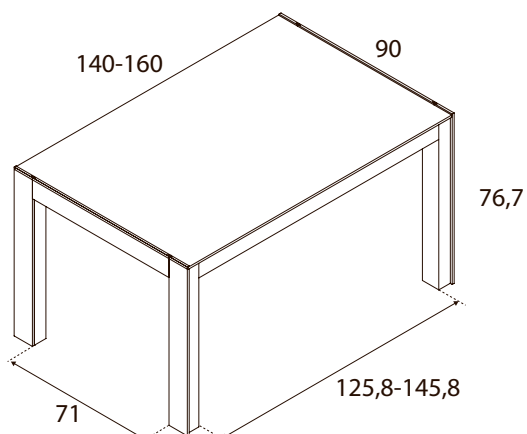
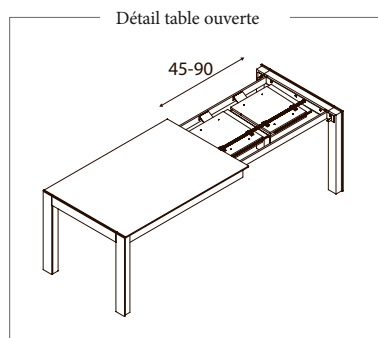
i Verre laqué. Voir finitions p. 11



	Option socle	option roues	Option socle	option roues
Référence	DC3-6C	DC3-6CR	DC3-7C	DC3-7CR
Points	277	345	338	404

Tables de salle à manger

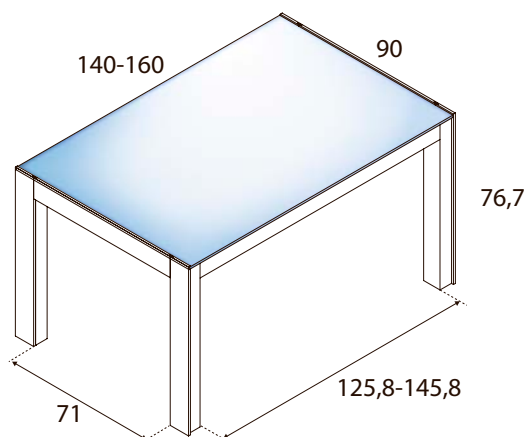
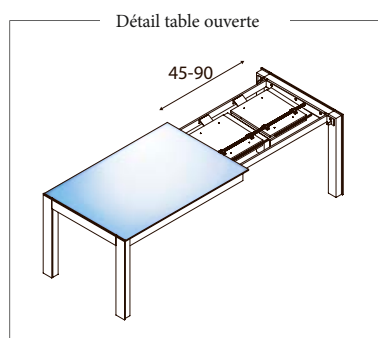
Table de salle à manger avec dessus laminé



	largeur 140 cm	largeur 160 cm
Référence	DM4-1	DM6-1
Points	747	774

Table de salle à manger avec dessus en verre de 0,6cm d'épaisseur

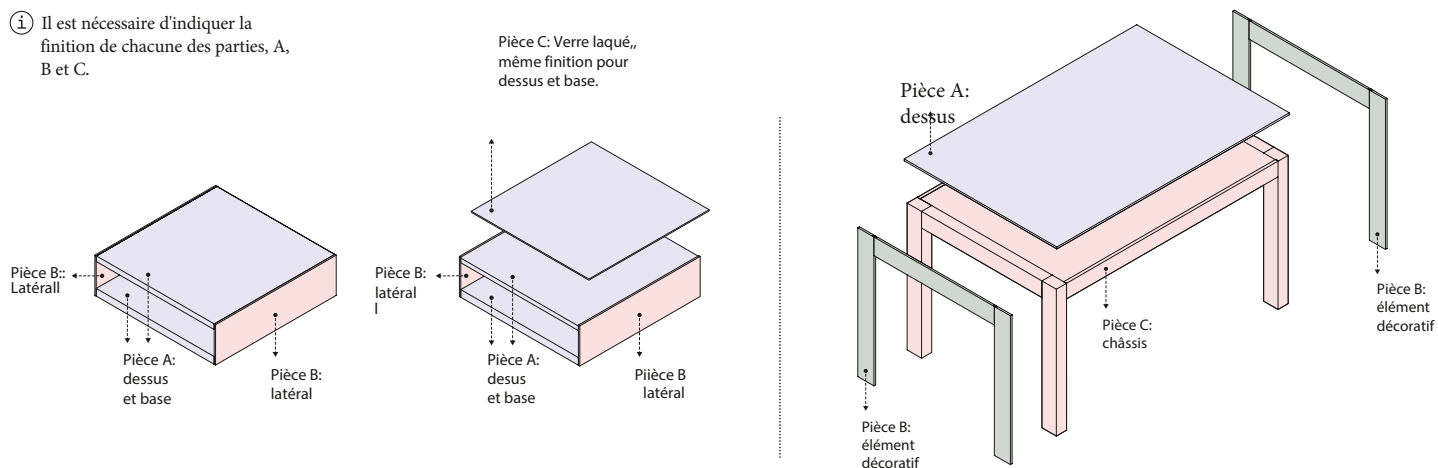
① Verre laqué. Voir finitions p. 11.



	largeur 140 cm	largeur 160 cm
Référence	DM4-1C	DM6-1C
Points	933	985

Finitions tables de centre et de salle à manger

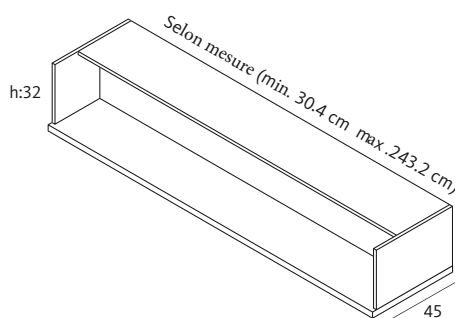
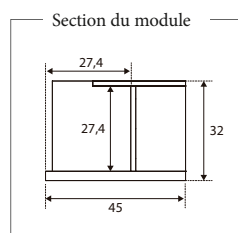
① Il est nécessaire d'indiquer la finition de chacune des parties, A, B et C.



Eléments de support

Base diaphane pour modules de fond 45cm

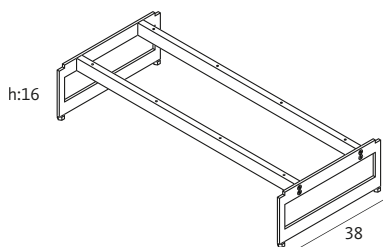
① Comprend cale régulatrice



Référence	DBD-2F
Laminé	85 Pts m.l

Pied en métal hauteur 16 cm fond 38 cm

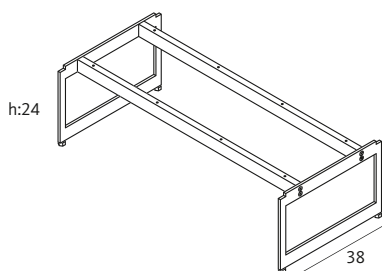
① Eléments métalliques toujours laqués.
Voir finitions disponibles p. 11.
Comprend cale régulatrice.



Référence	largeur 83.6	largeur 98.8	largeur 114	largeur 129.2	largeur 144.4	largeur 174.8	largeur 205.2
Laqué	DPM-16 171	DPM-17 179	DPM-18 186	DPM-19 194	DPM-20 202	DPM-21 217	DPM-22 233

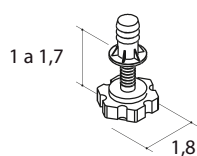
Pied en métal hauteur 24cm fond 38cm

① Eléments métalliques toujours laqués.
Voir finitions disponibles p. 11.
Comprend cale régulatrice.



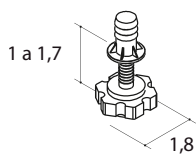
Référence	largeur 83.6	largeur 98.8	largeur 114	largeur 129.2	largeuro 144.4	largeur 174.8	largeur 205.2
Laqué	DPM-26 179	DPM-27 187	DPM-28 194	DPM-29 203	DPM-30 210	DPM-31 226	DPM-32 241

Cales régulières pour sol et roues



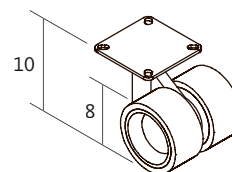
(toujours en noir)

4 cales régulières



(toujours en noir)

6 cales régulières



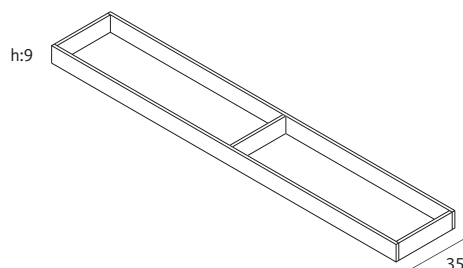
jeu de 4 roues

Référence	KX-R	KX-R6	Y-116
Points	6	9	94

Eléments de support

Socle fond 35cm pour modules de fond 45cm

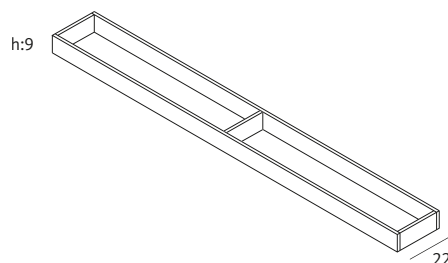
(i) Comprend cale régulatrice



	largeur 83.6	largeur 98.8	largeur 114	largeur 129.2	largeur 144.4	largeur 174.8	largeur 205.2
Référence	DZM-16	DZM-17	DZM-18	DZM-19	DZM-20	DZM-21	DZM-22
Laminé	30	32	35	36	38	41	45

Socle fond 22cm pour modules de fond 32cm

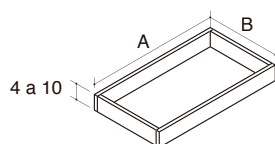
(i) Comprend cale régulatrice



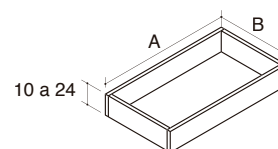
	largeur 83.6	largeur 98.8	largeur 114	largeur 129.2	largeur 144.4	largeur 174.8	largeur 205.2
Référence	DZA-16	DZA-17	DZA-18	DZA-19	DZA-20	DZA-21	DZA-22
Laminé	27	29	32	34	35	37	42

Option supplément socle

(i) prix selon mètre linéaire (additionner A+B)



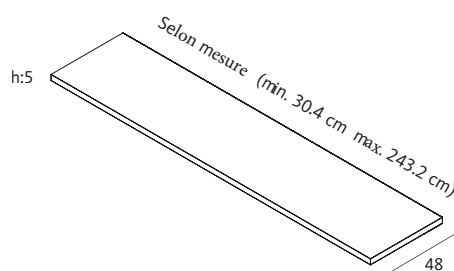
Hauteur de socle de 4 a 10 cm



Hauteur de socle de 10 a 24 cm

Référence	KZB-ESP	KZD-ESP
Laminé	29 m.l.	75 m.l.

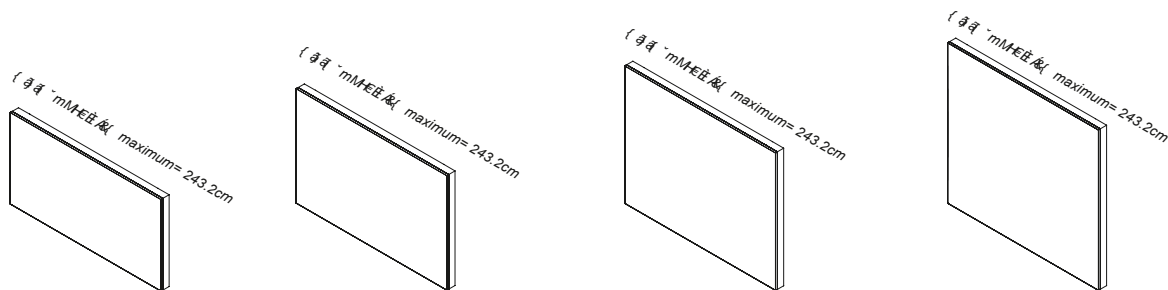
Estrade de fond de 48cm



Référence	DTR-5
Laminé	77 Pts m.l.
Laqué	110 Pts m.l.

Panneaux

Panneaux TV fond 6,6cm




hauteur 64

hauteur 80

hauteur 96

hauteur 112

Référence	DPT-4F	DPT-5F	DPT-6F	DPT-7F
Laminé	37 + 47 Pts m.l	37 + 47 Pts m.l	37 + 47 Pts m.l	37 + 47 Pts m.l
Laqué	+31 Pts m.l	+37 Pts m.l	+44 Pts m.l	+50 Pts m.l



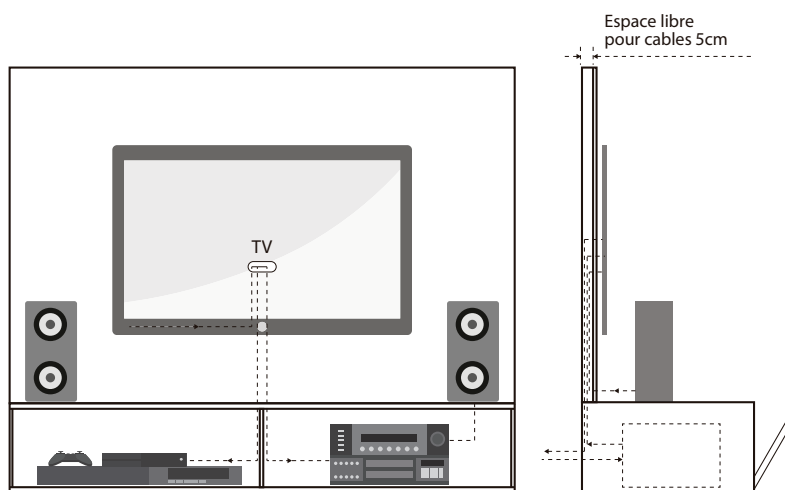
hauteur 128

hauteur 144

hauteur 160

Référence	DPT-8F	DPT-9F	DPT-10F
Laminé	61 + 80 Pts m.l	71 + 85 Pts m.l	74 + 95 Pts m.l
Laqué	+57 Pts m.l	+63 Pts m.l	+69 Pts m.l

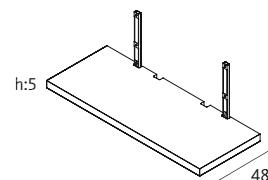
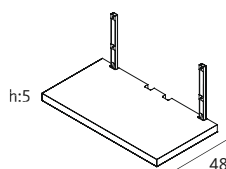
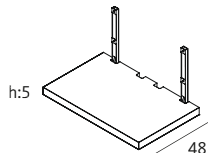
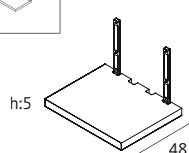
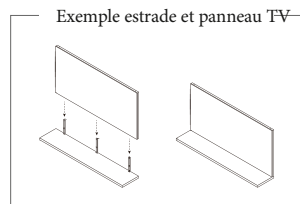
Détail section du panneau



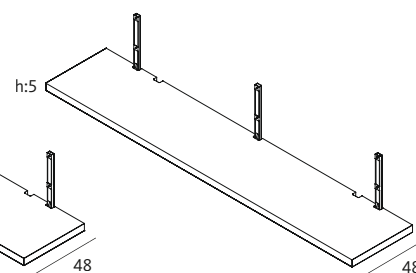
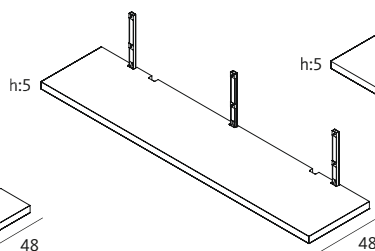
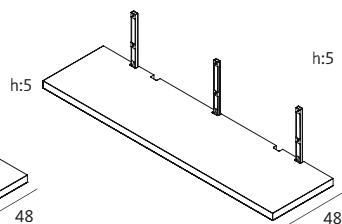
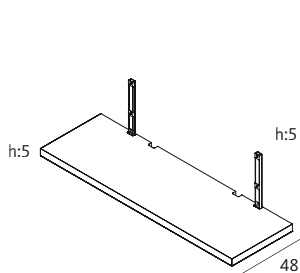
Panneaux

Estrade accrochée au mur épaisseur 5cm et fond 48cm

① Pour monter avec panneau TV

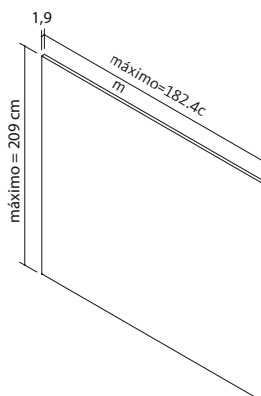


	largeur 60.8	largeur 76	largeur 91.2	largeur 121.6
Référence	DTL-4	DTL-5	DTL-3	DTL-6
Laminé	90	99	106	126
Laqué	109	123	135	165



	largeur 152	largeur 182.4	largeur 212.8	largeur 243.2
Référence	DTL-7	DTL-8	DTL-9	DTL-10
Laminé	140	178	193	209
Laqué	188	236	260	286

Appui à utiliser sans réglage



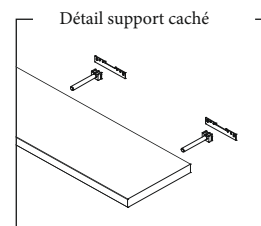
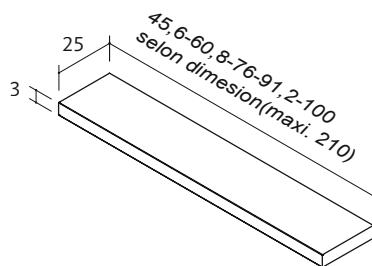
Prix par mètre carré (m²). Prix minimum 17 points.

	AVEC ferrure pour accrocher
Référence	PC
Laminé	66 Pts m ²
Laqué	40 Pts m ²

Etagères

Etagères au mur avec support caché d'une épaisseur de 3cm

- Option avec lumières LED (voir p. 90)
- Largeur minimale 28cm et fond minimum 16cm
- Disponible en option bordure Comic

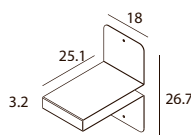


Selon mesures

Référence	largeur 45,6	largeur 60,8	largeur 76	largeur 91,2	largeur 100	moins de 100	plus de 100
Laminé	EQ3-45 53	EQ3-60 57	EQ3-76 61	EQ3-91 65	EQ3-100 66	EQ3-SM prix moyen supérieur	EQ3-SM 66 Pts m.l
Laqué	61	67	74	80	82	EQ3-SM prix moyen supérieur	82 Pts m.l

Accessoires Nest pour étagères d'épaisseur 3cm

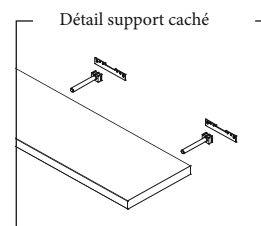
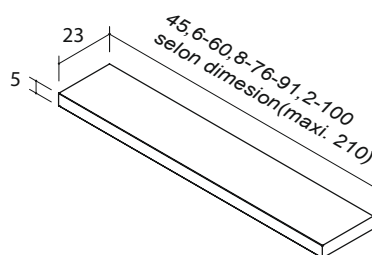
- Eléments métalliques toujours laqués.
Voir finitions p. 11.



Référence	ENL-3
Laqué	36

Etagère au mur avec support caché d'épaisseur 5cm

- Option avec lumières LED (voir p. 90)
- Largeur minimale 28cm et fond minimum 16cm
- Disponible en option bordure Comic

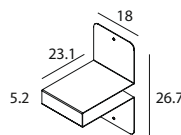


Selon mesure

Référence	largeur 45,6	largeur 60,8	largeur 76	largeur 91,2	largeur 100	moins de 100	plus de 100
Laminé	EQ5-45 60	EQ5-60 67	EQ5-76 73	EQ5-91 79	EQ5-100 82	EQ5-SM precio med. superior	EQ5-SM 82 Ptos m.l
Laqué	68	77	86	94	98	EQ5-SM precio med. superior	98 Ptos m.l

Accessoire Nest pour étagère d'épaisseur 5 cm

- Eléments métalliques toujours laqués.
Voir finitions p. 11.



Référence	ENL-5
Laqué	47

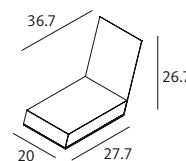
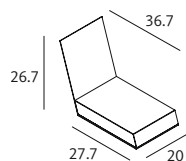
Etagères

Etagères Fly laquée

① Eléments métalliques toujours laqués.

La laque du métal et de l'étagère peuvent être différentes.

Voir finitions p. 10 et p. 11.



Référence	EFM-11	EFM-1D
Points	51	51

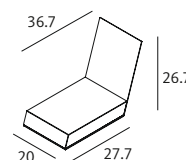
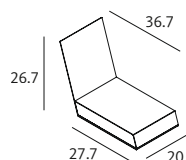
Etagère Fly bois

① Eléments métalliques toujours laqués.

La laque du métal et de l'étagère peuvent être différentes.

Option bois teint en couleurs Doré, Canyon, Noyer, Nordique et reste des dessins en laminé.

Voir finitions p. 10 et p. 11.



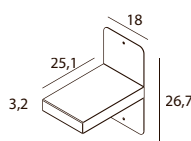
Référence	EF-11	EF-1D
Points	76	76

Etagère Nest épaisseur 3cm

① Intérieur laminé.

Eléments métalliques toujours laqués.

Voir finitions p. 10 et p. 11



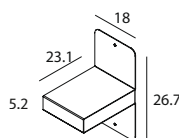
Référence	EN-3
Points	42

Etagère Nest épaisseur 5cm

① Intérieur laminé.

Eléments métalliques toujours laqués.

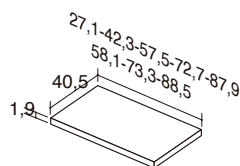
Voir finitions p. 10 et p. 11



Référence	EN-5
Points	54

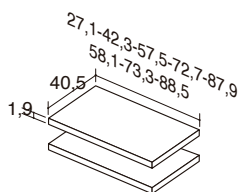
Etagères pour modules de fond 45cm

Etagères mobiles laminées 1u.



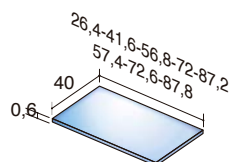
	pour modules 30,4	pour modules 45,6	pour modules 60,8	pour modules 76	pour modules 91,2	pour modules 121,6	pour modules 152	pour modules 182,4
	largeur 27,1	largeur 42,3	largeur 57,5	largeur 72,7	largeur 87,9	largeur 58,1	largeur 73,3	largeur 88,5
Référence	DEM-1B	DEM-2B	DEM-4B	DEM-5B	DEM-3B	DEM-6B	DEM-7B	DEM-8B
Points	8	12	16	19	22	16	19	22

Etagères mobiles laminées 2u.



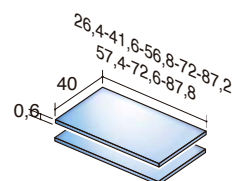
	pour modules 30,4	pour modules 45,6	pour modules 60,8	pour modules 76	pour modules 91,2	pour modules 121,6	pour modules 152	pour modules 182,4
	largeur 27,1	largeur 42,3	largeur 57,5	largeur 72,7	largeur 87,9	largeur 58,1	largeur 73,3	largeur 88,5
Référence	DEM-1B2	DEM-2B2	DEM-4B2	DEM-5B2	DEM-3B2	DEM-6B2	DEM-7B2	DEM-8B2
Points	16	24	32	38	42	32	38	44

Etagères de verre 1u.



	pour modules 30,4	pour modules 45,6	pour modules 60,8	pour modules 76	pour modules 91,2	pour modules 121,6	pour modules 152	pour modules 182,4
	largeur 26,4	largeur 41,6	largeur 56,8	largeur 72	largeur 87,2	largeur 57,4	largeur 72,6	largeur 87,8
Référence	DEC-1B	DEC-2B	DEC-4B	DEC-5B	DEC-3B	DEC-6B	DEC-7B	DEC-8B
Points	22	26	30	34	38	30	34	38

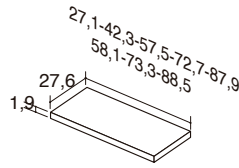
Etagères de verre 2u.



	pour modules 30,4	pour modules 45,6	pour modules 60,8	pour modules 76	pour modules 91,2	pour modules 121,6	pour modules 152	pour modules 182,4
	largeur 26,4	largeur 41,6	largeur 56,8	largeur 72	largeur 87,2	largeur 57,4	largeur 72,6	largeur 87,8
Référence	DEC-1B2	DEC-2B2	DEC-4B2	DEC-5B2	DEC-3B2	DEC-6B2	DEC-7B2	DEC-8B2
Points	38	47	55	63	73	56	64	73

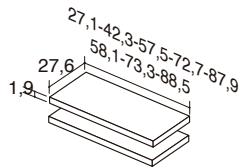
Etagères pour modules de fond 32cm

Etagères mobiles laminées 1u.



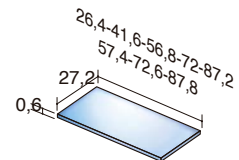
	pour modules 30,4	pour modules 45,6	pour modules 60,8	pour modules 76	pour modules 91,2	pour modules 121,6	pour modules 152	pour modules 182,4
	largeur 27,1	largeur 42,3	largeur 57,5	largeur 72,7	largeur 87,9	largeur 58,1	largeur 73,3	largeur 88,5
Référence	DEM-1A	DEM-2A	DEM-4A	DEM-5A	DEM-3A	DEM-6A	DEM-7A	DEM-8A
Points	6	9	11	14	16	11	14	16

Etagères mobiles laminées 2u.



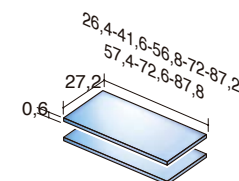
	pour modules 30,4	pour modules 45,6	pour modules 60,8	pour modules 76	pour modules 91,2	pour modules 121,6	pour modules 152	pour modules 182,4
	largeur 27,1	largeur 42,3	largeur 57,5	largeur 72,7	largeur 87,9	largeur 58,1	largeur 73,3	largeur 88,5
Référence	DEM-1A2	DEM-2A2	DEM-4A2	DEM-5A2	DEM-3A2	DEM-6A2	DEM-7A2	DEM-8A2
Points	12	18	22	28	32	22	28	32

Etagères de verre 1u.



	pour modules 30,4	pour modules 45,6	pour modules 60,8	pour modules 76	pour modules 91,2	pour modules 121,6	pour modules 152	pour modules 182,4
	largeur 26,4	largeur 41,6	largeur 56,8	largeur 72	largeur 87,2	largeur 57,4	largeur 72,6	largeur 87,8
Référence	DEC-1A	DEC-2A	DEC-4A	DEC-5A	DEC-3A	DEC-6A	DEC-7A	DEC-8A
Points	20	23	26	29	33	26	30	33

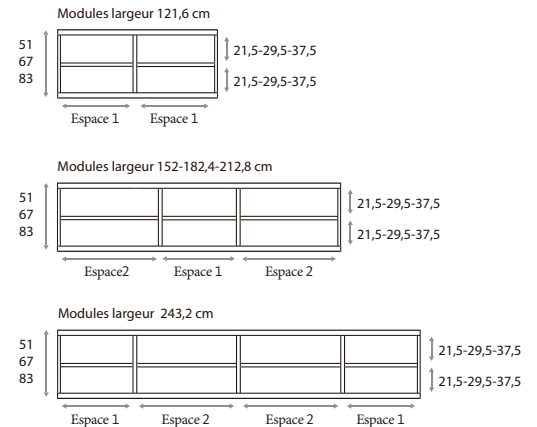
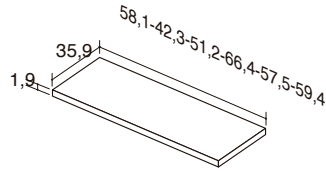
Etagères de verre 2u.



	pour modules 30,4	pour modules 45,6	pour modules 60,8	pour modules 76	pour modules 91,2	pour modules 121,6	pour modules 152	pour modules 182,4
	largeur 26,4	largeur 41,6	largeur 56,8	largeur 72	largeur 87,2	largeur 57,4	largeur 72,6	largeur 87,8
Référence	DEC-1A2	DEC-2A2	DEC-4A2	DEC-5A2	DEC-3A2	DEC-6A2	DEC-7A2	DEC-8A2
Points	33	40	47	53	60	48	54	60

Estantes para módulos de puertas plegables

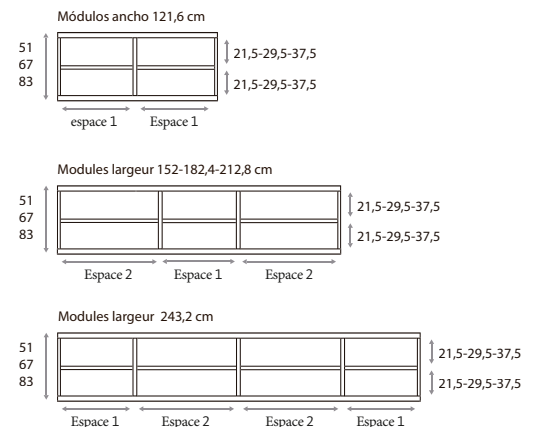
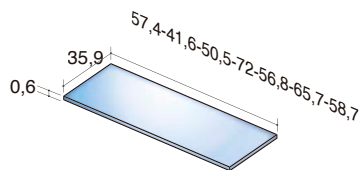
Etagères mobiles laminées



ESPACE 1	pour modules 121,6	pour modules 152	pour modules 182,4	pour modules 212,8	pour modules 243,2
	largeur 58,1	largeur 42,3	largeur 72,7	largeur 72,7	largeur 57,5
Référence	DEM-60	DEM-70	DEM-81	DEM-91	DEM-100
Points	15	11	17	17	15

ESPACE 2		pour modules 152	pour modules 182,4	pour modules 212,8	pour modules 243,2
		largeur 51,2	largeur 51,2	largeur 66,4	largeur 59,4
Référence		DEM-71	DEM-80	DEM-90	DEM-101
Points		14	14	16	15

Etagères de verre

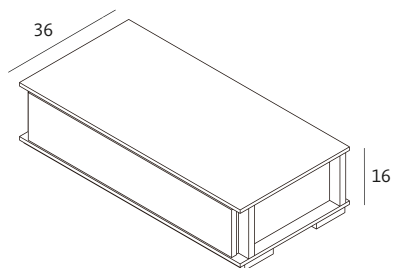


ESPACE 1	pour modules 121,6	pour modules 152	pour modules 182,4	pour modules 212,8	pour modules 243,2
	largeur 57,4	largeur 41,6	largeur 72	largeur 65,7	largeur 56,8
Référence	DEC-60	DEC-70	DEC-81	DEC-91	DEC-100
Points	29	25	32	31	29

ESPACE 2		pour modules 152	pour modules 182,4	pour modules 212,8	pour modules 243,2
		largeur 50,5	largeur 50,5	largeur 72	largeur 58,7
Référence		DEC-71	DEC-80	DEC-90	DEC-101
Points		27	27	32	29

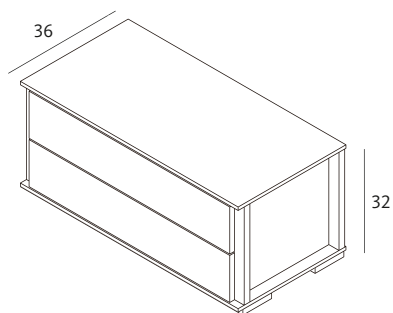
Commodes intérieures pour modules de fond 45cm

Commode intérieure hauteur 16cm



	largeur 42,4	largeur 57,6	largeur 72,8	largeur 88
Référence	DCI-12	DCI-14	DCI-15	DCI-13
Points	71	80	92	105

Commode intérieure hauteur 32cm

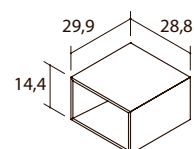
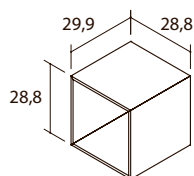


	largeur 42,4	largeur 57,6	largeur 72,8	largeur 88
Référence	DCI-22	DCI-24	DCI-25	DCI-23
Points	112	123	139	155

Complément pour modules diaphanes fond 32cm

ⓘ Possibilité de changer la couleur de la partie arrière sans augmentation.

⚠ Ce modèle n'admet pas de mesures spéciales.



Référence	DK-29	DK-14
Points	35	25

Accessoires


Passes câbles

ⓘ Il est nécessaire d'indiquer le module à aménager pour recevoir un passe câble



Référence	DX-1	DX-2
Points	60	8

Ferrures pour suspension

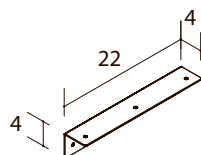


kit pour suspendre modules h=16/19 cm kit pour suspendre modules h=16/19 cm kit pour suspendre modules h>16/19 cm kit pour suspendre modules h>16/19 cm

Référence	DKC-1	DKC-2	DKC	DKC-3
Points	10	15	10	15

Équerre


ⓘ Uniquement en noir.



Référence	XM
Points	5

Option LED

ⓘ Avec interrupteur régulateur incorporé à l'étagère.



D'application pour étagères d'une épaisseur de 3 et 5 cm et d'une largeur minimale de 60,8 cm.

Points	+50 points/unité
--------	-------------------------

Instructions de montage

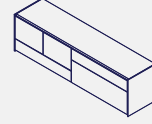
Modules empilables de fond 45cm (I)



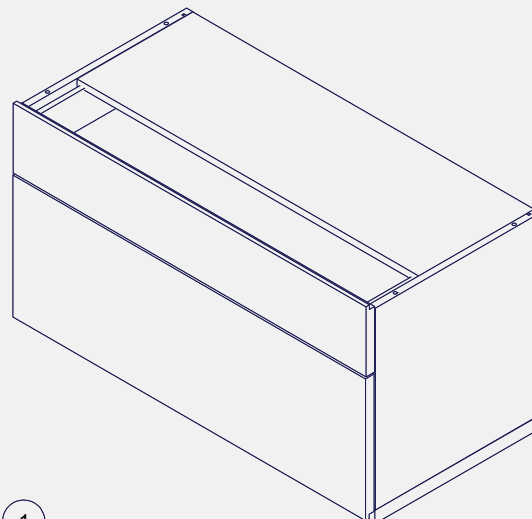
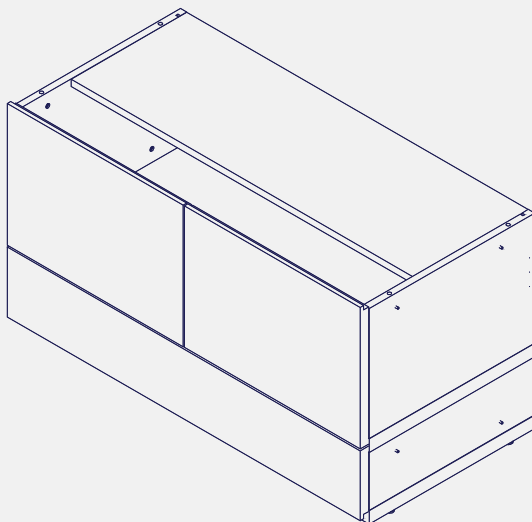
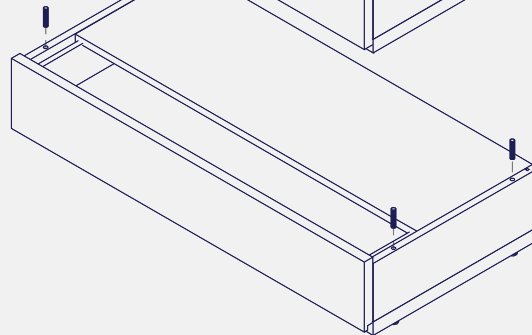
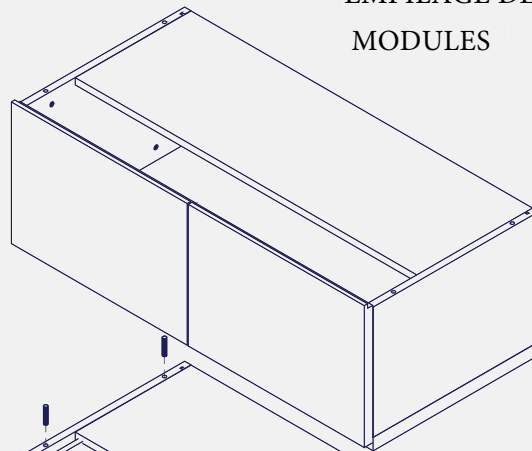
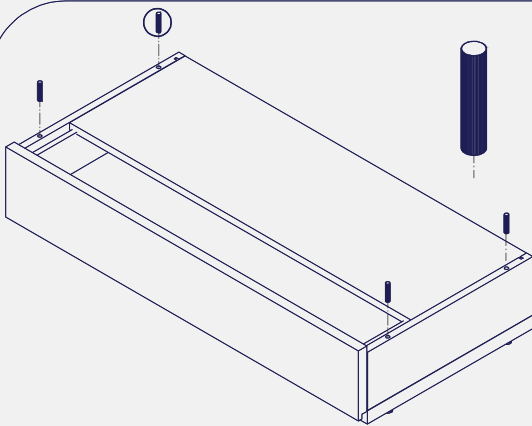
Poligono Industrial Planes Altes
Ctra. Vinaros-Ulldecona, km. 11 Apdo. Correos 39
Tel.: 977 72 03 25 Fax: 977 72 09 25
www.lagrama.es e-mail: lagrama@lagrama.es
43550 ULLDECONA (Tarragona) SPAIN



SYSTÈME
EMPILABLE
ADD LIVING



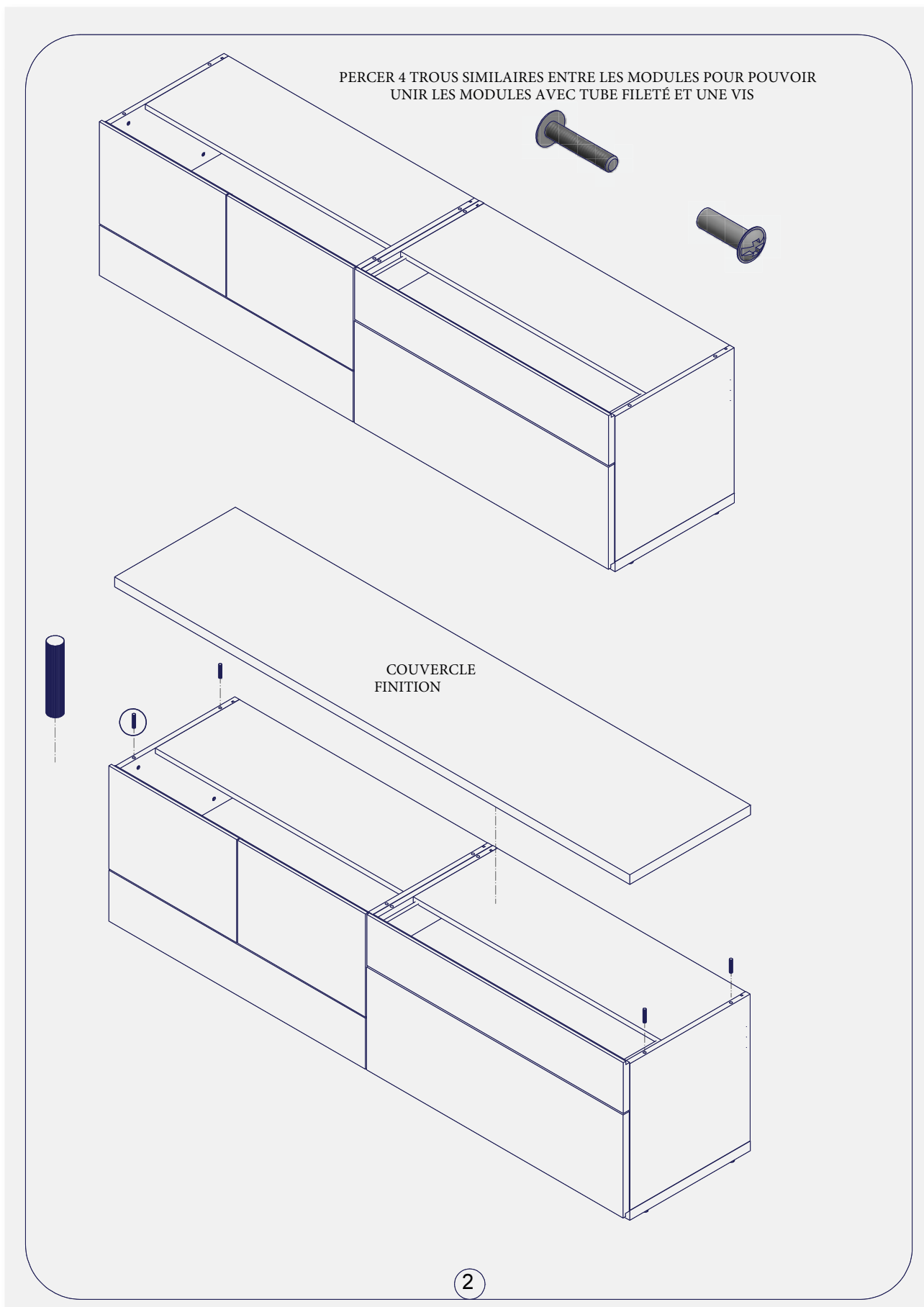
EMPILAGE DE MODULES



1

Instructions de montage

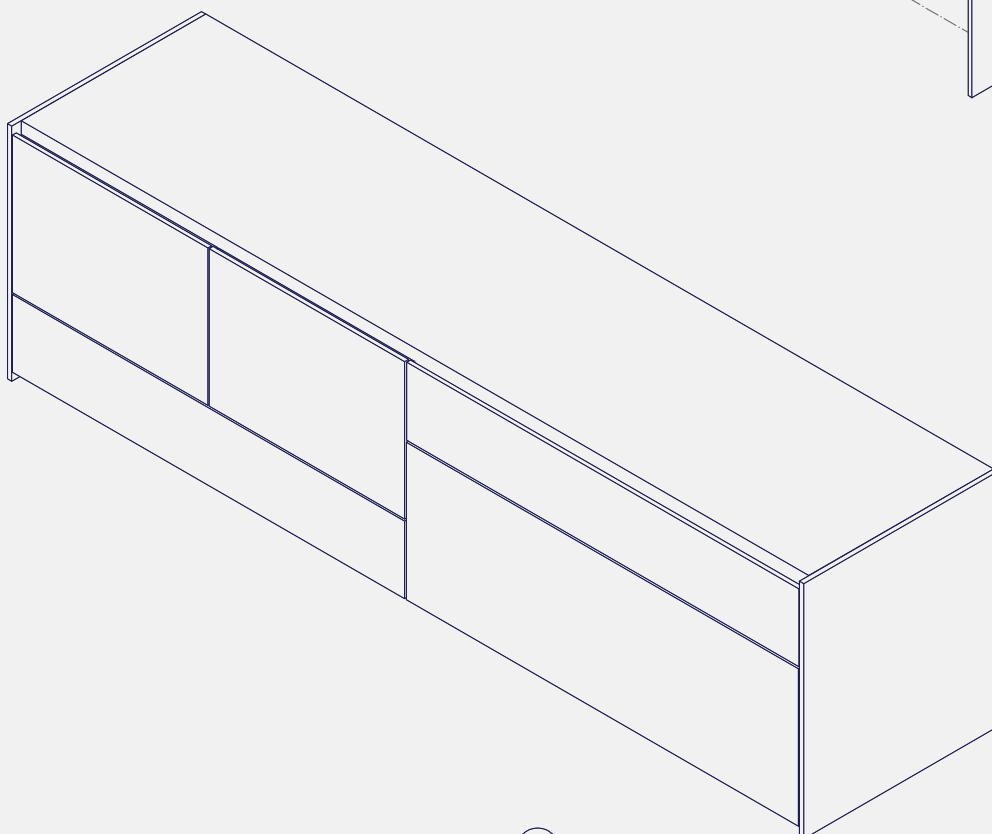
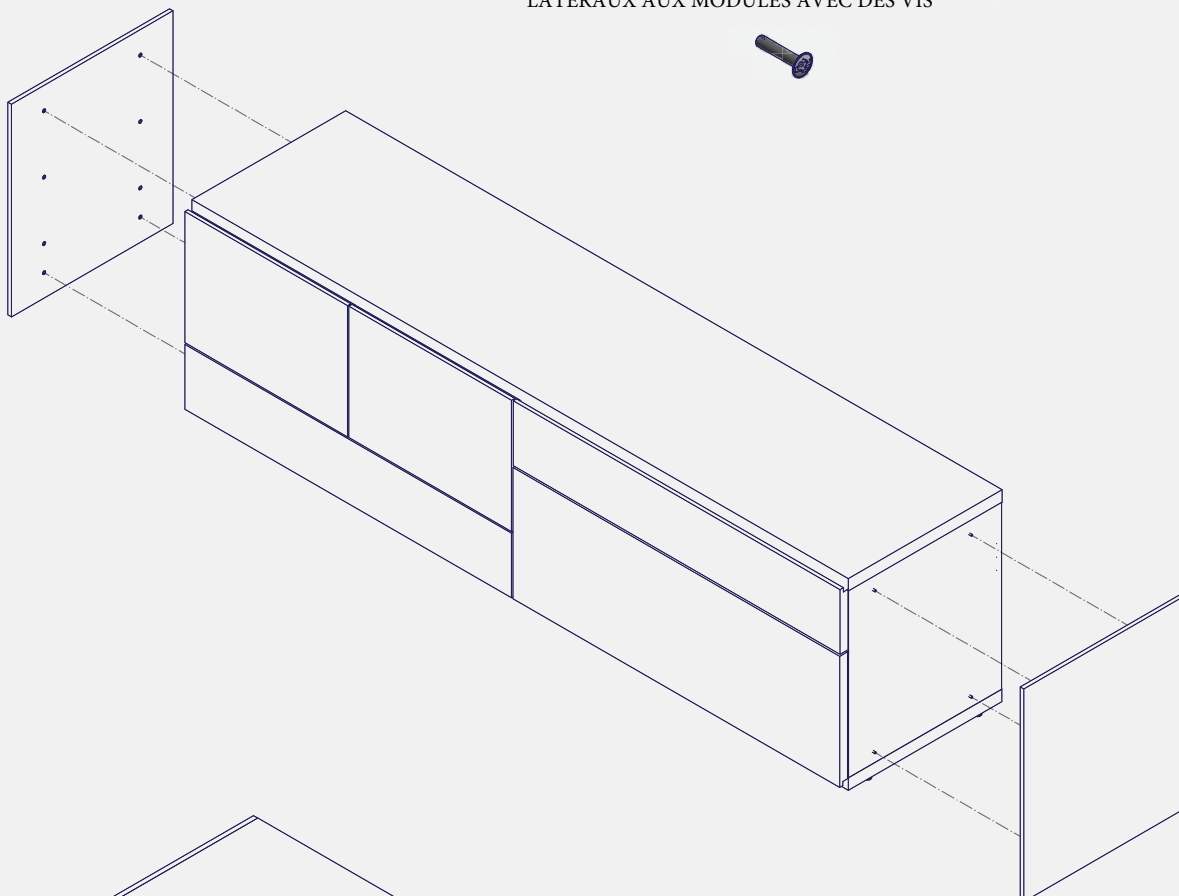
Modules empilables de fond 45cm (II)



Instructions de montage

Modules empilables de fond 45cm (III)

PERCER 4 TROUS SIMILAIRES POUR POUVOIR UNIR LES
LATÉRAUX AUX MODULES AVEC DES VIS



3

Instructions de montage

Modules au mur de fond 32cm et fond 45cm



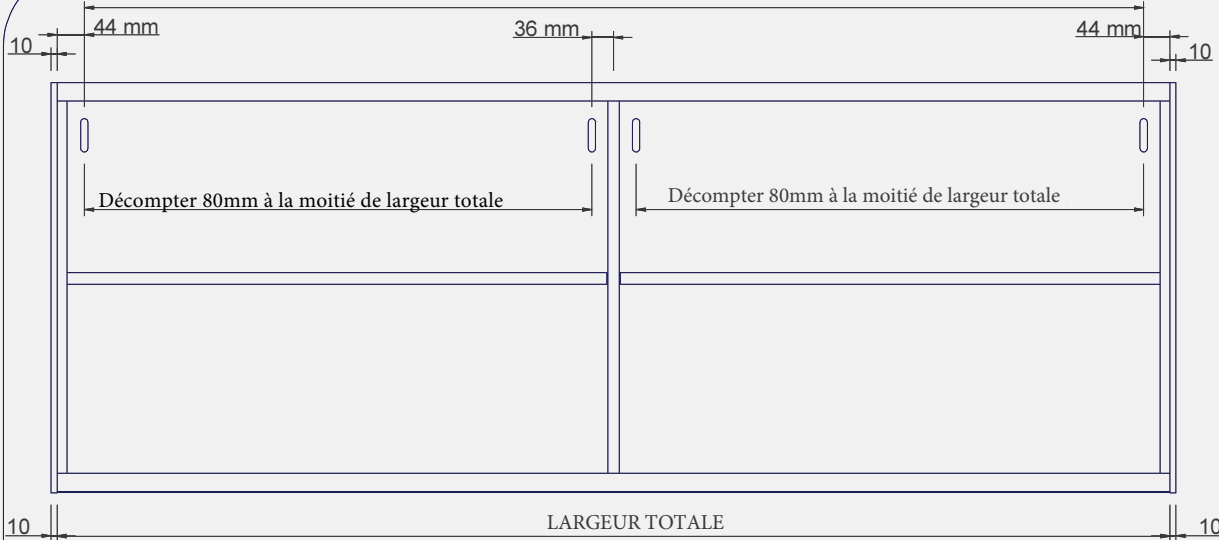
Polígono Industrial Planes Altes
Ctra. Vinaros-Ulldecona, km. 11 Apdo. Correos 39
Tel.: 977 72 03 25 Fax: 977 72 09 25
www.lagrama.es e-mail: lagrama@lagrama.es
43550 ULLDECONA (Tarragona) SPAIN



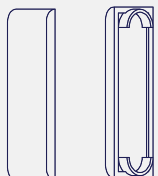
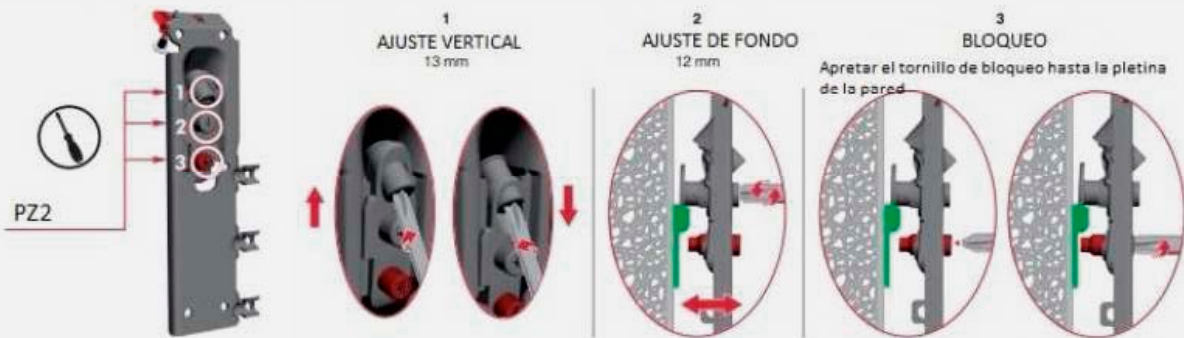
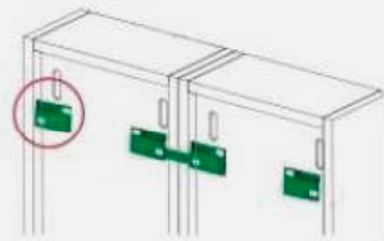
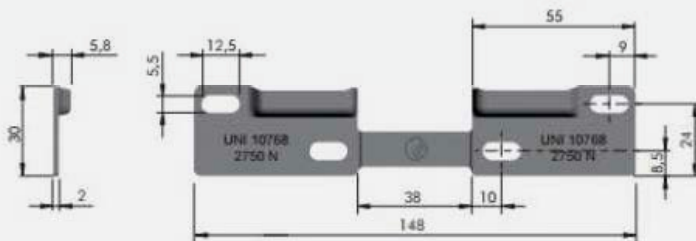
MODULES AU MUR
ADD LIVING



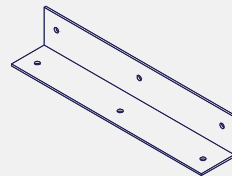
DÉCOMPTEUR 88mm À LA LARGEUR TOTALE



Le client est responsable de s'assurer que le mur a la capacité suffisante pour supporter la charge et d'utiliser les moyens adéquats pour sa fixation correcte.



APRÈS LE MONTAGE, MONTER LES CACHES SUR LES ORIFICES D'ACCÈS À LA FERRURE.



SUR LES MODULES DE FOND 45CM, IL EST RECOMMANDÉ D'UTILISER UNE ÉQUERRE "XM" MONTÉE SOUS LES MODULES

Instructions de montage

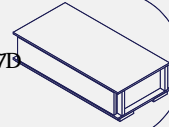
Commodes intérieures



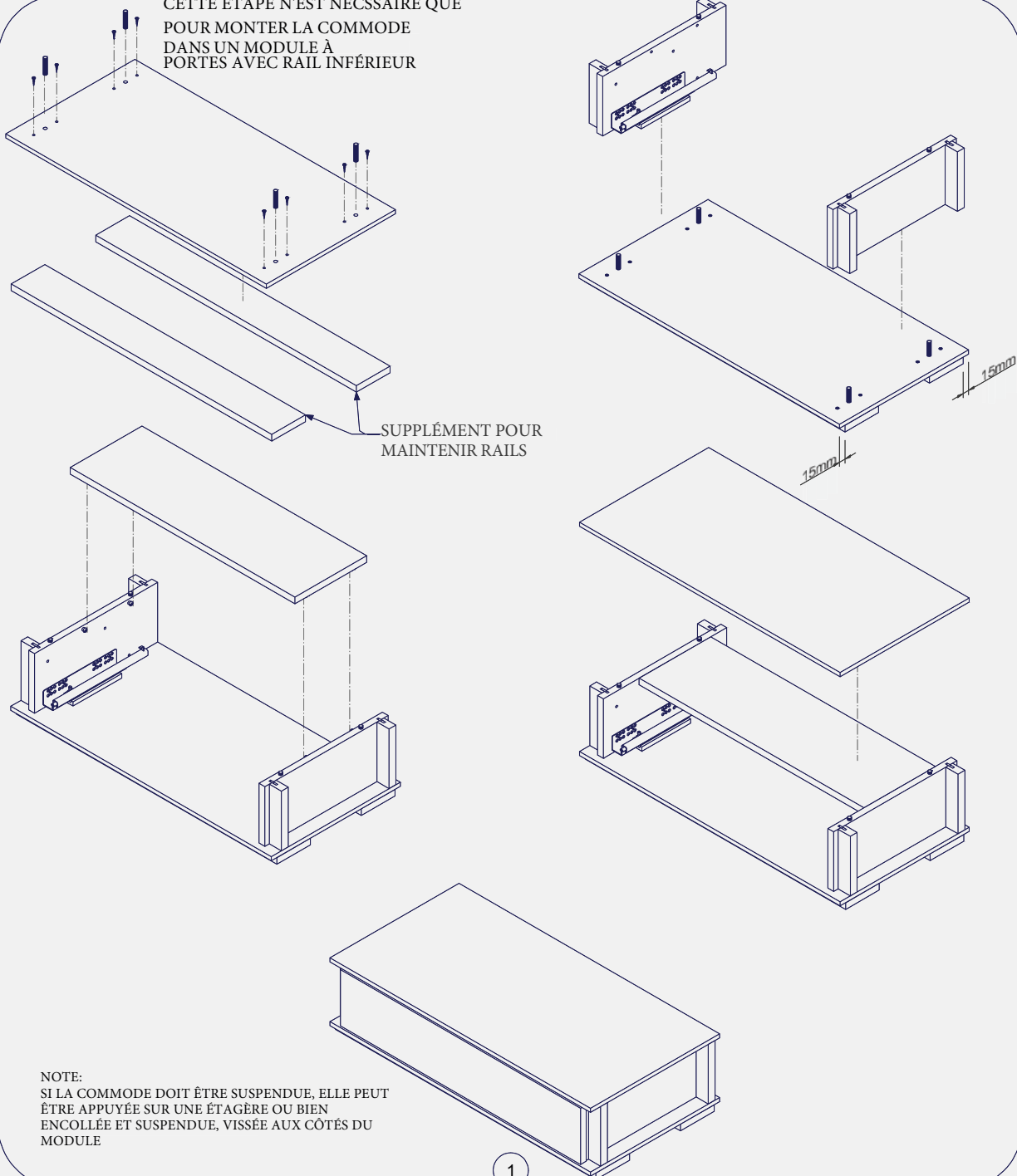
Poligono Industrial Planes Altas
Ctra. Vinaros-Ulldecona, km. 11 Apdo. Correos 39
Tel.: 977 72 03 25 Fax: 977 72 09 25
www.lagrama.es e-mail: lagrama@lagrama.es
43550 ULLDECONA (Tarragona) SPAIN



COMMODE
INTÉRIEURE
E3>>7È ? 3@97B
DCI*



CETTE ÉTAPE N'EST NÉCESSAIRE QUE
POUR MONTER LA COMMODE
DANS UN MODULE À
PORTES AVEC RAIL INFÉRIEUR



Instructions de montage

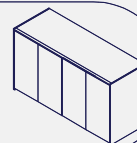
Modules avec portes pliantes (I)



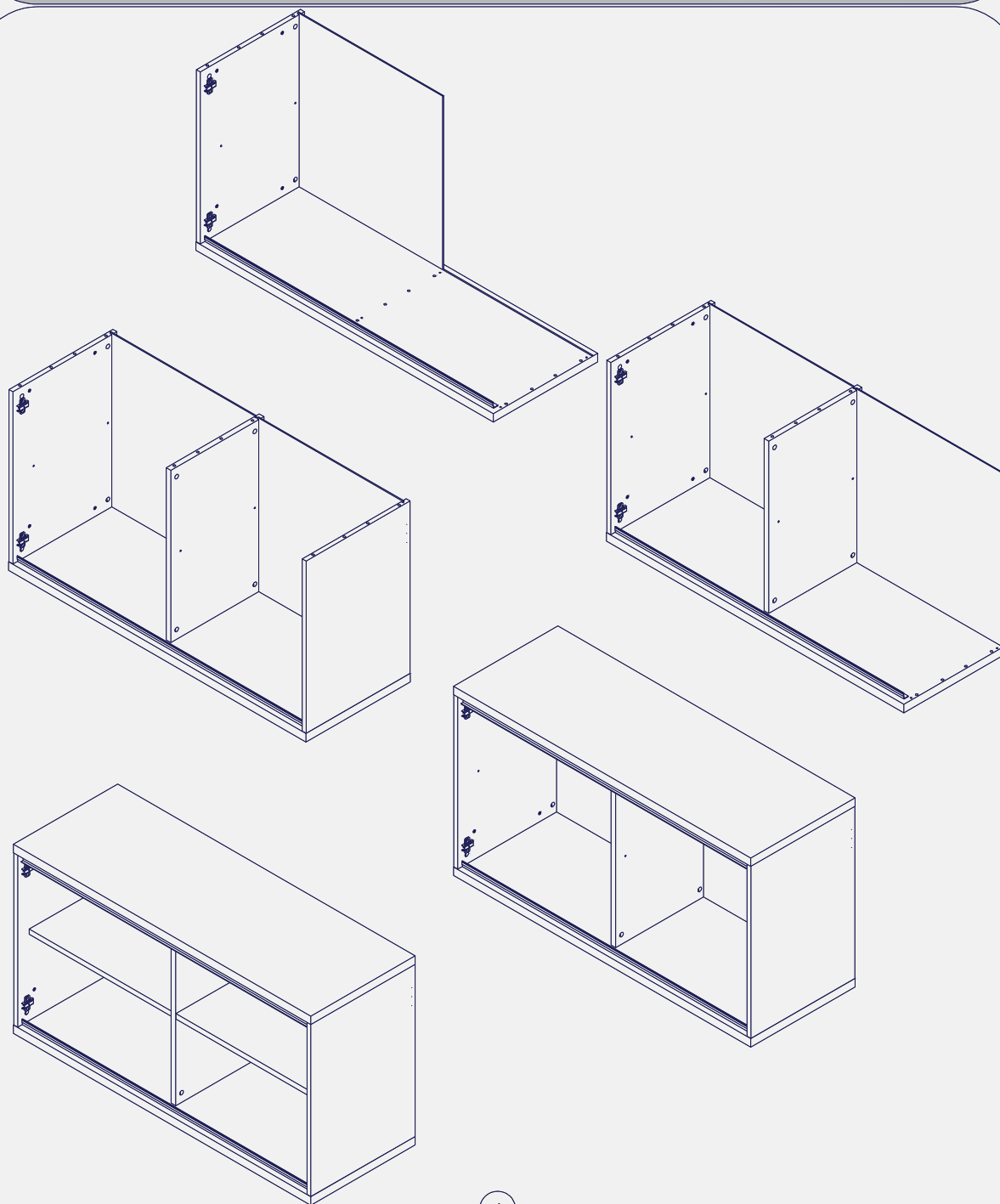
Poligono Industrial Planes Altes
Ctra. Vinaros-Ulldecona, km. 11 Apdo. Correos 39
Tel.: 977 72 03 25 Fax: 977 72 09 25
www.lagrama.es e-mail: lagrama@lagrama.es
43550 ULLDECONA (Tarragona) SPAIN



MODULES AVEC
PORTES
PLIANTES



DBL*/DBY*



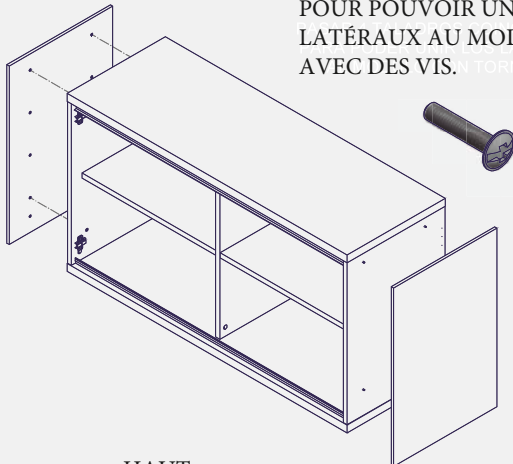
1

Instructions de montage

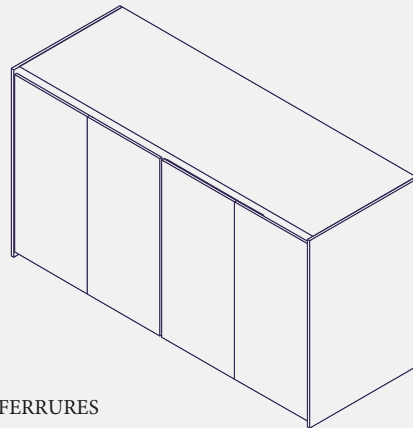
Modules avec portes pliantes (II)

6 x + x

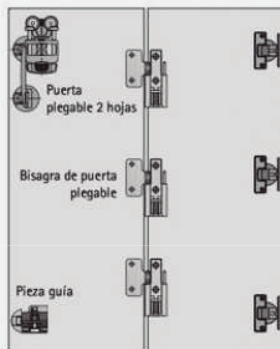
PERCER 4 TROUS SIMILAIRES
POUR POUVOIR UNIR LES
LATÉRAUX AU MODULE
AVEC DES VIS. ES,
ES,
TORNILLOS



7 x + x

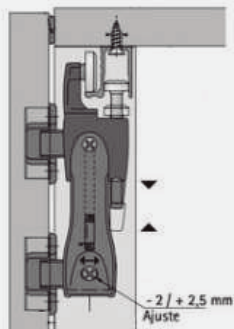


ARHAUT

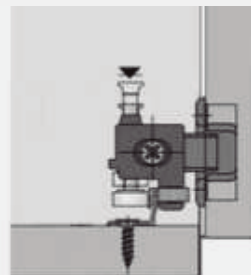


EMPLACEMENT DES FERRURES
SUR LES PORTES.
EN LAS PUERTAS

ACOPAMIENTO A GUÍA SUPERIOR
ACCOUPEMENT AU RAIL SUPÉRIEUR



ACCOUPEMENT AU RAIL INFÉRIEUR



2

Augmentation tarif



collez ici les
augmentations
de tarif



collez ici les
augmentations
de tarif

Augmentation tarif



